

**INSTITUTO DE TRANSPARENCIA, ACCESO A LA INFORMACION PÚBLICA Y PROTECCION
DE DATOS PERSONALES DEL ESTADO DE BAJA CALIFORNIA.**



**AVANCE 4TO TRIMESTRE Y CIERRE
PRESUPUESTAL
EJERCICIO FISCAL 2022**

**INSTITUTO DE TRANSPARENCIA, ACCESO A LA INFORMACION PUBLICA Y PROTECCION
DE DATOS PERSONALES DEL ESTADO DE BAJA CALIFORNIA.**



4TO AVANCE TRIMESTRAL Y CUENTA PUBLICA

EJERCICIO FISCAL 2022

Índice del Contenido

A. INTRODUCCION.

B. INFORMACION CONTABLE

- 1) Estado de Actividades
- 2) Estado de Situación Financiera
- 3) Estado de Variación en Hacienda Publica
- 4) Estado de Cambios en la Situación Financiera
- 5) Estado de Flujos de Efectivo
- 6) Estado Analítico del Activo
- 7) Estado Analítico de la Deuda y Otros Pasivos
- 8) Informe sobre Pasivos Contingentes
- 9) Notas Estados Financieros

C. INFORMACION PRESUPUESTAL

- 1) Estado Analítico del Ingreso
Estado Analítico del presupuesto de Egresos:
- 2) Clasificación por Objeto del Gasto
- 3) Clasificación Económica (por Tipo de Gasto)
- 4) Clasificación Administrativa
- 5) Clasificación Funcional (Finalidad y Función)
- 6) Endeudamiento Neto
- 7) Intereses de la Deuda
- 8) Indicadores de Postura Fiscal
- 9) Flujo de fondos

D. INFORMACION PROGRAMATICA

- 1) Gasto por Categoría Programática
- 2) Programas y Proyectos de Inversión
- 3) Indicadores de Resultados
- 4) Programa Operativo Anual 2022

E. ANEXOS

- 1) Bienes Muebles
- 2) Bienes Inmuebles
- 3) Relación Cuentas Bancarias específicas
- 4) Relación de esquemas bursátiles y coberturas financieras
 - Balanza de comprobación al 31 de Diciembre 2022
 - Conciliación del saldo en bancos al 31 Diciembre 2022

F. FORMATOS DE DISCIPLINA FINANCIERA

- 1) Estado de Situación Financiera Detallado
- 2) Estado Analítico de la Deuda y Otro Pasivos
- 3) Informe Analítico de obligaciones diferentes de Financiamiento
- 4) Balance Presupuestario
- 5) Estado Analítico de Ingresos Detallados
Estado Analítico del Presupuesto de Egreso Detallado:
- 6) Clasificación por Objeto del Gasto
- 7) Clasificación Administrativa
- 8) Clasificación Funcional
- 9) Clasificación de Servicios Personales por Categoría
- 10) Guía de cumplimiento de la Ley de Disciplina Financiera
 - Resultados de Ingresos
 - Resultados de Egresos
 - Informe Sobre Estudios Actuariales

G. NORMAS DE DIFUSIÓN

- 1) Norma para establecer la estructura de información de montos pagados por ayudas y subsidios

A. INTRODUCCIÓN

Introducción

El Instituto de Transparencia, Acceso a la Información Pública y Protección de Datos Personales del Estado de Baja California, es un organismo constitucional autónomo, especializado, imparcial, con personalidad jurídica, y con autonomía operativa, presupuestaria, y de decisión; encargado de garantizar el acceso a la información pública y la protección de datos personales; de fomentar la cultura de transparencia; de asegurar el cumplimiento de la Ley y de resolver los procedimientos de revisión, conforme a los principios y bases contemplados en la Constitución Política del Estado, respecto de los sujetos obligados descritos en el artículo 7 Apartado C de la Ley.

Misión:

Transparentar la gestión pública a través de garantizar, promover y difundir el ejercicio del derecho de acceso a la información pública, la rendición de cuentas y la protección de los datos personales en poder del gobierno.

Visión:

Lograr que Baja California sea un modelo de referencia a nivel nacional en cultura de transparencia, acceso a la información pública y protección de datos personales.

La recaudación del Instituto de Transparencia, Acceso a la Información Pública y Protección de Datos Personales del Estado de Baja California, proviene del subsidio recibido por parte del Gobierno del Estado mediante ministraciones mensuales, contando con un presupuesto autorizado de \$ 15'303,735.00 (Son Quince Millones Trescientos Tres Mil Setecientos Treinta y Cinco Pesos 00/100 M.N.) como Transferencias, Asignaciones, Subsidios y Otras ayudas (Subsidios y Subvenciones).

Los ingresos se reconocen y registran sobre la base de efectivo recibido y/o cobrado y los gastos son reconocidos y registrados sobre la base de lo devengado en el momento que son formalizadas las operaciones o con el consumo de los servicios. Hasta el mes de diciembre hemos recibido por concepto de subsidio estatal la cantidad de \$ 15'303,735.00 (Son Quince Millones Trescientos Tres Mil Setecientos Treinta y Cinco Pesos 00/100 M.N.)

El subsidio estatal es ministrado para cubrir las erogaciones destinadas a sueldos y demás prestaciones al personal, así como el pago de servicios, adquisición de materiales y suministros, y equipamiento para un desarrollo propio y normal del Instituto.



DICIEMBRE 2022

Servicios Personales (1)	\$ 11,875,905.29
Materiales y Suministros (2)	\$ 655,678.64
Servicios Generales (3)	\$ 2,607,140.15
Bienes Muebles, Inmuebles e Intangibles (5)	\$ <u>165,010.92</u>
	\$ 15,303,735.00

El Instituto de Transparencia, Acceso a la Información Pública y Protección de Datos Personales del Estado de Baja California, presenta en su Estado de Actividades un superávit al 31 de diciembre de 2022 de \$154,566.00 (Son Ciento Cincuenta y Cuatro Mil Quinientos Sesenta y Seis Pesos 00/100 M.N.).

El Instituto de Transparencia, Acceso a la Información Pública y Protección de Datos Personales del Estado de Baja California, ha cumplido a cabalidad con los objetivos para los que fue creado y con los parámetros presupuestales y financieros autorizados para el Ejercicio Fiscal 2022.



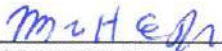
MTRO. JOSÉ RODOLFO MUÑOZ GARCÍA
COMISIONADO PRESIDENTE


B. INFORMACIÓN CONTABLE

Cuenta Pública 2022
 DE TRANSPARENCIA, ACCESO A LA INFORMACIÓN PÚBLICA Y PROTECCIÓN DE DATOS PERSONALES DEL ESTADO DE BAJA CALIFORNIA
 Estado Analítico de la Deuda y Otros Pasivos
 Del 1 de Enero al 31 de Diciembre de 2022
 (Pesos)

Denominación de las Deudas	Moneda de Contratación	Institución o País Acreedor	Saldo Inicial del Periodo	Saldo Final del Periodo
DEUDA PÚBLICA				
Corto Plazo				
Deuda Interna			0	0
Instituciones de Crédito	Peso	México	0	0
Títulos y Valores	Peso	México	0	0
Arrendamientos Financieros	Peso	México	0	0
Deuda Externa			0	0
Organismos Financieros Internacionales	Peso	México	0	0
Deuda Bilateral	Peso	México	0	0
Títulos y Valores	Peso	México	0	0
Arrendamientos Financieros	Peso	México	0	0
Subtotal a Corto Plazo			0	0
Largo Plazo				
Deuda Interna			0	0
Instituciones de Crédito	Peso	México	0	0
Títulos y Valores	Peso	México	0	0
Arrendamientos Financieros	Peso	México	0	0
Deuda Externa			0	0
Organismos Financieros Internacionales	Peso	México	0	0
Deuda Bilateral	Peso	México	0	0
Títulos y Valores	Peso	México	0	0
Arrendamientos Financieros			0	0
Subtotal a Largo Plazo			0	0
Otros Pasivos	Peso	México	445,943	727,844
Total Deuda y Otros Pasivos			445,943	727,844

Bajo protesta de decir verdad declaramos que los Estados Financieros y sus Notas son razonablemente correctos y responsabilidad del emisor


 C.P. MINERVA BAHENA RAMIRO
 COORDINADOR DE ADMINISTRACION Y
 PROCESOS


 MTRO. JOSÉ RODOLFO MUÑOZ GARCÍA
 COMISIONADO PRESIDENTE

Cuenta Pública 2022
 INSTITUTO DE TRANSPARENCIA, ACCESO A LA INFORMACIÓN PÚBLICA Y PROTECCIÓN DE DATOS PERSONALES DEL ESTADO DE BAJA CALIFORNIA
 Estado Analítico del Activo
 Del 1 de Enero al 31 de Diciembre de 2022
 (Cifras en Pesos)

Concepto	Saldo Inicial	Cargos del Periodo	Abonos del Periodo	Saldo Final	Variación del Periodo
ACTIVO	2,118,093	33,265,734	32,613,520	2,770,307	652,214
Activo Circulante	1,117,807	32,422,275	32,286,300	1,253,782	135,975
Efectivo y Equivalentes	500,875	16,352,331	15,647,407	1,205,799	704,923
Derechos a Recibir Efectivo o Equivalentes	587,477	15,965,990	16,507,015	46,452	-541,025
Derechos a Recibir Bienes o Servicios	29,455	103,954	131,877	1,532	-27,923
Inventarios	0	0	0	0	0
Almacenes	0	0	0	0	0
Estimación por Pérdida o Deterioro de Activos Circulantes	0	0	0	0	0
Otros Activos Circulantes	0	0	0	0	0
Activo No Circulante	1,000,286	843,459	327,221	1,516,525	516,239
Inversiones Financieras a Largo Plazo	0	0	0	0	0
Derechos a Recibir Efectivo o Equivalentes a Largo Plazo	67,856	0	0	67,856	0
Bienes Inmuebles, Infraestructura y Construcciones en Proceso	0	0	0	0	0
Bienes Muebles	3,667,049	843,459	0	4,510,509	843,459
Activos Intangibles	86,344	0	0	86,344	0
Depreciación, Deterioro y Amortización Acumulada de Bienes	-2,820,964	0	327,221	-3,148,184	-327,221
Activos Diferidos	0	0	0	0	0
Estimación por Pérdida o Deterioro de Activos no Circulantes	0	0	0	0	0
Otros Activos no Circulantes	0	0	0	0	0

Bajo protesta de decir verdad declaramos que los Estados Financieros y sus notas, son razonablemente correctos y son responsabilidad del emisor.


 C.P. MINERVA BAHENA RAMIRO
 COORDINADOR DE ADMINISTRACION Y PROCEDIMIENTOS


 MTRO. JOSÉ RODOLFO MUÑOZ GARCÍA
 COMISIONADO PRESIDENTE

Cuenta Pública 2022
 A LA INFORMACIÓN PÚBLICA Y PROTECCIÓN DE DATOS PERSONALES
 Estado de Actividades
 Del 1 de Enero al 31 de Diciembre de 2022 y 2021
 (Pesos)

Concepto	2022	2021
INGRESOS Y OTROS BENEFICIOS		
Ingresos de la Gestión	0	0
Impuestos	0	0
Cuotas y Aportaciones de Seguridad Social	0	0
Contribuciones de Mejoras	0	0
Derechos	0	0
Productos	0	0
Aprovechamientos	0	0
Ingresos por Venta de Bienes y Prestación de Servicios	0	0
Participaciones, Aportaciones, Convenios, Incentivos Derivados de la Colaboración Fiscal, Fondos Distintos de Aportaciones, Transferencias, Asignaciones, Subsidios y Subvenciones, y Pensiones y Jubilaciones	15,303,735	13,888,305
Participaciones, Aportaciones, Convenios, Incentivos Derivados de la Colaboración Fiscal, Fondos Distintos de Aportaciones	0	0
Transferencias, Asignaciones, Subsidios y Subvenciones, y Pensiones y Jubilaciones	15,303,735	13,888,305
Otros Ingresos y Beneficios	8,640	20,926
Ingresos Financieros	8,640	1,954
Incremento por Variación de Inventarios	0	0
Disminución del Exceso de Estimaciones por Pérdida o Deterioro u Obsolescencia	0	0
Disminución del Exceso de Provisiones	0	0
Otros Ingresos y Beneficios Varios	0	18,971
Total de Ingresos y Otros Beneficios	15,312,375	13,909,231
GASTOS Y OTRAS PÉRDIDAS		
Gastos de Funcionamiento	14,614,842	13,359,112
Servicios Personales	11,472,274	11,002,140
Materiales y Suministros	599,757	370,011
Servicios Generales	2,542,811	1,986,960
Transferencias, Asignaciones, Subsidios y Otras Ayudas	0	0
Transferencias Internas y Asignaciones al Sector Público	0	0
Transferencias al Resto del Sector Público	0	0
Subsidios y Subvenciones	0	0
Ayudas Sociales	0	0
Pensiones y Jubilaciones	0	0
Transferencias a Fideicomisos, Mandatos y Contratos Análogos	0	0
Transferencias a la Seguridad Social	0	0
Donativos	0	0
Transferencias al Exterior	0	0
Participaciones y Aportaciones	0	0
Participaciones	0	0
Aportaciones	0	0
Convenios	0	0
Intereses, Comisiones y Otros Gastos de la Deuda Pública	0	0
Intereses de la Deuda Pública	0	0
Comisiones de la Deuda Pública	0	0
Gastos de la Deuda Pública	0	0
Costo por Coberturas	0	0
Apoyos Financieros	0	0
Otros Gastos y Pérdidas Extraordinarias	327,221	349,813
Estimaciones, Depreciaciones, Deterioros, Obsolescencia y Provisiones	327,221	349,813
Disminución de Inventarios	0	0
Aumento por Insuficiencia de Estimaciones por Pérdida o Deterioro y Aumento por Insuficiencia de Provisiones	0	0
Otros Gastos	0	0
Inversión Pública	0	0
Inversión Pública no Capitalizable	0	0
Total de Gastos y Otras Pérdidas	14,942,062	13,708,925
Resultados del Ejercicio (Ahorro/Desahorro)	370,313	200,306

Bajo protesta de decir verdad declaramos que los Estados Financieros y sus Notas son razonablemente correctos y responsabilidad del emisor.


 C. P. MINERVA BAHENA RAMIRO
 COORDINADOR DE ADMINISTRACIÓN Y PROCEDIMIENTOS


 MT. JOSÉ RODOLFO RAMÍREZ GARCÍA
 COMISIONADO PRESIDENTE

Cuenta Pública 2022
INSTITUTO DE TRANSPARENCIA, ACCESO A LA INFORMACIÓN PÚBLICA Y PROTECCIÓN DE DATOS PERSONALES DEL ESTADO DE BAJA CALIFORNIA
 Estado de Cambios en la Situación Financiera
 Del 1 de Enero al 31 de Diciembre de 2022
 (Cifras en Pesos)

Concepto	Origen	Aplicación
ACTIVO	897,115	1,548,383
Activo Circulante	569,894	704,923
Efectivo y Equivalentes	0	704,923
Derechos a Recibir Efectivo o Equivalentes	541,971	0
Derechos a Recibir Bienes o Servicios	27,923	0
Inventarios	0	0
Almacenes	0	0
Estimación por Pérdida o Deterioro de Activos Circulantes	0	0
Otros Activos Circulantes	0	0
Activo No Circulante	327,221	843,459
Inversiones Financieras a Largo Plazo	0	0
Derechos a Recibir Efectivo o Equivalentes a Largo Plazo	0	0
Bienes Inmuebles, Infraestructura y Construcciones en Proceso	0	0
Bienes Muebles	0	843,459
Activos Intangibles	0	0
Depreciación, Deterioro y Amortización Acumulada de Bienes	327,221	0
Activos Diferidos	0	0
Estimación por Pérdida o Deterioro de Activos no Circulantes	0	0
Otros Activos no Circulantes	0	0
PASIVO	282,092	191
Pasivo Circulante	282,092	191
Cuentas por Pagar a Corto Plazo	282,092	0
Documentos por Pagar a Corto Plazo	0	0
Porción a Corto Plazo de la Deuda Pública a Largo Plazo	0	0
Títulos y Valores a Corto Plazo	0	0
Pasivos Diferidos a Corto Plazo	0	0
Fondos y Bienes de Terceros en Garantía y/o Administración a Corto Plazo	0	0
Provisiones a Corto Plazo	0	0
Otros Pasivos a Corto Plazo	0	191
Pasivo No Circulante	0	0
Cuentas por Pagar a Largo Plazo	0	0
Documentos por Pagar a Largo Plazo	0	0
Deuda Pública a Largo Plazo	0	0
Pasivos Diferidos a Largo Plazo	0	0
Fondos y Bienes de Terceros en Garantía y/o en Administración a Largo Plazo	0	0
Provisiones a Largo Plazo	0	0
HACIENDA PÚBLICA/PATRIMONIO	370,313	946
Hacienda Pública/Patrimonio Contribuido	0	0
Aportaciones	0	0
Donaciones de Capital	0	0
Actualización de la Hacienda Pública/Patrimonio	0	0
Hacienda Pública/Patrimonio Generado	370,313	946
Resultados del Ejercicio (Ahorro/Desahorro)	170,007	0
Resultados de Ejercicios Anteriores	200,306	0
Revalúos	0	0
Reservas	0	0
Rectificaciones de Resultados de Ejercicios Anteriores	0	946
Exceso o Insuficiencia en la Actualización de la Hacienda Pública/Patrimonio	0	0
Resultado por Posición Monetaria	0	0
Resultado por Tenencia de Activos no Monetarios	0	0

Bejo protesta de decir verdad declaramos que los Estados Financieros y sus notas, son razonablemente correctos y son responsabilidad del emisor.


 C.P. MINERVA BAHENA CAMIRO

COORDINADOR DE ADMINISTRACION Y PROCEDIMIENTOS


 MTR. JOSÉ RODOLFO MUÑOZ GARCÍA
 COMISIONADO PRESIDENTE

Cuenta Pública 2022
ACCESO A LA INFORMACIÓN PÚBLICA Y PROTECCIÓN DE DATOS PERSONALES D
 Estado de Flujos de Efectivo
 Del 1 de Enero al 31 de Diciembre de 2022 y 2021
 (Pesos)

Concepto	2022	2021
Flujos de Efectivo de las Actividades de Operación		
Origen	15,826,495	13,604,207
Impuestos	0	0
Cuotas y Aportaciones de Seguridad Social	0	0
Contribuciones de mejoras	0	0
Derechos	0	0
Productos	0	0
Aprovechamientos	0	0
Ingresos por Venta de Bienes y Prestación de Servicios	0	0
Participaciones, Aportaciones, Convenios, Incentivos Derivados de la Colaboración Fiscal y Fondos Distintos de Aportaciones	0	0
Transferencias, Asignaciones, Subsidios y Subvenciones, y Pensiones y Jubilaciones	15,303,735	13,582,395
Otros Orígenes de Operación	522,760	21,812
Aplicación	14,278,113	13,048,947
Servicios Personales	11,163,984	10,722,237
Materiales y Suministros	599,757	370,011
Servicios Generales	2,514,372	1,956,698
Transferencias Internas y Asignaciones al Sector Público	0	0
Transferencias al resto del Sector Público	0	0
Subsidios y Subvenciones	0	0
Ayudas Sociales	0	0
Pensiones y Jubilaciones	0	0
Transferencias a Fideicomisos, Mandatos y Contratos Análogos	0	0
Transferencias a la Seguridad Social	0	0
Donativos	0	0
Transferencias al Exterior	0	0
Participaciones	0	0
Aportaciones	0	0
Convenios	0	0
Otras Aplicaciones de Operación	0	0
Flujos Netos de Efectivo por Actividades de Operación	1,548,383	555,260
Flujos de Efectivo de las Actividades de Inversión		
Origen	0	0
Bienes Inmuebles, Infraestructura y Construcciones en Proceso	0	0
Bienes Muebles	0	0
Otros Orígenes de Inversión	0	0
Aplicación	843,459	430,718
Bienes Inmuebles, Infraestructura y Construcciones en Proceso	0	0
Bienes Muebles	843,459	430,718
Otras Aplicaciones de Inversión	0	0
Flujos Netos de Efectivo por Actividades de Inversión	-843,459	-430,718
Flujo de Efectivo de las Actividades de Financiamiento		
Origen	0	0
Endeudamiento Neto	0	0
Interno	0	0
Externo	0	0
Otros Orígenes de Financiamiento	0	0
Aplicación	0	0
Servicios de la Deuda	0	0
Interno	0	0
Externo	0	0
Otras Aplicaciones de Financiamiento	0	0
Flujos netos de Efectivo por Actividades de Financiamiento	0	0
Incremento/Disminución Neta en el Efectivo y Equivalentes al Efectivo	704,923	124,542
Efectivo y Equivalentes al Efectivo al inicio del Ejercicio	500,875	376,333
Efectivo y Equivalentes al Efectivo al final del Ejercicio	1,205,799	500,875

Bajo protesta de decir verdad declaramos que los Estados Financieros y sus Notas son razonablemente correctos y responsabilidad del emisor



 C.P. MINERVA BAHENA RAMIRO
 COORDINADOR DE ADMINISTRACIÓN Y PROCEDIMIENTOS


 MTR. JOSE RODOLFO MUÑOZ GARCÍA
 COMISIONADO PRESIDENTE

Cuenta Pública 2022
INSTITUTO DE TRANSPARENCIA, ACCESO A LA INFORMACIÓN PÚBLICA Y PROTECCIÓN DE DATOS PERSONALES DEL ESTADO DE BAJA CALIFORNIA
 Estado de Situación Financiera
 Al 31 de Diciembre de 2022
 (Cifras en Pesos)

ACTIVO	Concepto	2022	2021	PASIVO	Concepto	2022	2021
Activo Circulante				Pasivo Circulante			
	Efectivo y Equivalentes	1,205,799	500,875		Cuentas por Pagar a Corto Plazo	726,272	444,180
	Derechos a Recibir Efectivo o Equivalentes	45,506	587,477		Documentos por Pagar a Corto Plazo	0	0
	Derechos a Recibir Bienes o Servicios	1,532	29,455		Porción a Corto Plazo de la Deuda Pública a Largo Plazo	0	0
	Inventarios	0	0		Títulos y Valores a Corto Plazo	0	0
	Almacenes	0	0		Pasivos Diferidos a Corto Plazo	0	0
	Estimación por Pérdida o Deterioro de Activos Circulantes	0	0		Fondos y Bienes de Terceros en Garantía y/o Administración a Corto Plazo	0	0
	Otros Activos Circulantes	0	0		Provisiones a Corto Plazo	0	0
					Otros Pasivos a Corto Plazo	1,572	1,763
	Total de Activos Circulantes	1,252,836	1,117,807		Total de Pasivos Circulantes	727,844	445,943
Activo No Circulante				Pasivo No Circulante			
	Inversiones Financieras a Largo Plazo	0	0		Cuentas por Pagar a Largo Plazo	0	0
	Derechos a Recibir Efectivo o Equivalentes a Largo Plazo	67,856	67,856		Documentos por Pagar a Largo Plazo	0	0
	Bienes Inmuebles, Infraestructura y Construcciones en Proceso	0	0		Deuda Pública a Largo Plazo	0	0
	Bienes Muebles	4,510,509	3,667,049		Pasivos Diferidos a Largo Plazo	0	0
	Activos Intangibles	86,344	86,344		Fondos y Bienes de Terceros en Garantía y/o en Administración a Largo Plazo	0	0
	Depreciación, Deterioro y Amortización Acumulada de Bienes	-3,148,184	-2,820,964		Provisiones a Largo Plazo	0	0
	Activos Diferidos	0	0		Total de Pasivos No Circulantes	0	0
	Estimación por Pérdida o Deterioro de Activos no Circulantes	0	0		Total del Pasivo	727,844	445,943
	Otros Activos no Circulantes	0	0		HACIENDA PÚBLICA/PATRIMONIO		
	Total de Activos No Circulantes	1,516,525	1,000,286		Hacienda Pública/Patrimonio Contribuido	0	0
	Total del Activo	2,769,361	2,118,093		Aportaciones	0	0
					Donaciones de Capital	0	0
					Actualización de la Hacienda Pública /Patrimonio	0	0
					Hacienda Pública/Patrimonio Generado	2,041,518	1,672,151
					Resultados del Ejercicio (Ahorro/Desahorro)	370,313	200,306
					Resultados de Ejercicios Anteriores	1,788,249	1,588,889
					Revaluos	-36,000	-36,000
					Reservas	0	0
					Rectificaciones de Resultados de Ejercicios Anteriores	-81,044	-81,044
					Exceso o Insuficiencia en la Actualización de la Hacienda Pública/Patrimonio	0	0
					Resultado por Posición Monetaria	0	0
					Resultado por Tenencia de Activos no Monetarios	0	0
					Total Hacienda Pública/Patrimonio	2,041,518	1,672,151
					Total del Pasivo y Hacienda Pública /Patrimonio	2,769,361	2,118,093

Bajo protesta de decir verdad declaramos que los Estados Financieros y sus notas, son razonablemente correctos y son responsabilidad del emisor.


 C. P. MINERVA BAHENA RAMIRO
 COORDINADOR DE ADMINISTRACION Y PROCEDIMIENTOS


 Mtro. JOSE ROBERTO MUNOZ GARCIA
 COMISIONADO PRESIDENTE

Cuenta Pública 2022
 INSTITUTO DE TRANSPARENCIA, ACCESO A LA INFORMACIÓN PÚBLICA Y PROTECCIÓN DE DATOS PERSONALES DEL ESTADO DE BAJA CALIFORNIA
 Estado de Variación en la Hacienda Pública
 Del 1 de Enero al 31 de Diciembre de 2022
 (Cifras en Pesos)

Concepto	Hacienda Pública / Patrimonio Contribuido	Hacienda Pública / Patrimonio Generado de Ejercicios Anteriores	Hacienda Pública / Patrimonio Generado del Ejercicio	Exceso o Insuficiencia en la Actualización de la Hacienda Pública / Patrimonio	TOTAL
Hacienda Pública/ Patrimonio Contribuido Neto de 2021	0				0
Aportaciones	0	0	0	0	0
Donaciones de Capital	0	0	0	0	0
Actualización de la Hacienda Pública/Patrimonio	0	0	0	0	0
Hacienda Pública/Patrimonio Generado Neto de 2021		1,471,845	200,306		1,672,151
Resultados del Ejercicio (Ahorro/Desahorro)	0	0	200,306	0	200,306
Resultados de Ejercicios Anteriores	0	1,588,889	0	0	1,588,889
Revalúos	0	-36,000	0	0	-36,000
Reservas	0	0	0	0	0
Rectificaciones de Resultados de Ejercicios Anteriores	0	-81,044	0	0	-81,044
Exceso o Insuficiencia en la Actualización de la Hacienda Pública/Patrimonio Neto de 2021				0	0
Resultado por Posición Monetaria	0	0	0	0	0
Resultado por Tenencia de Activos no Monetarios	0	0	0	0	0
Hacienda Pública/Patrimonio Neto Final de 2021	0	1,471,845	200,306	0	1,672,151
Cambios en la Hacienda Pública/Patrimonio Contribuido Neto de 2022	0				0
Aportaciones	0	0	0	0	0
Donaciones de Capital	0	0	0	0	0
Actualización de la Hacienda Pública/Patrimonio	0	0	0	0	0
Variaciones de la Hacienda Pública/Patrimonio Generado Neto de 2022		200,306	169,061		369,367
Resultados del Ejercicio (Ahorro/Desahorro)	0	0	370,313	0	370,313
Resultados de Ejercicios Anteriores	0	200,306	-200,306	0	0
Revalúos	0	0	0	0	0
Reservas	0	0	0	0	0
Rectificaciones de Resultados de Ejercicios Anteriores	0	0	-946	0	-946
Cambios en el Exceso o Insuficiencia en la Actualización de la Hacienda Pública/Patrimonio Neto de 2022				0	0
Resultado por Posición Monetaria	0	0	0	0	0
Resultado por Tenencia de Activos no Monetarios	0	0	0	0	0
Hacienda Pública/Patrimonio Neto Final de 2022	0	1,672,151	369,367	0	2,041,518

Bajo protesta de decir verdad declaramos que los Estados Financieros y sus notas, son razonablemente correctos y son responsabilidad del emisor.



C.P. MINERVA BAHENA RAMIRO
 COORDINADOR DE ADMINISTRACION Y PROCEDIMIENTOS



MTRO. JOSÉ RODOLFO MUÑOZ GARCÍA
 COMISIONADO PRESIDENTE

Cuenta Pública 2022
TRANSPARENCIA, ACCESO A LA INFORMACIÓN PÚBLICA Y PROTECCIÓN DE DATOS PERSONALES DEL ESTADO DE BA.
Informe sobre Pasivos Contingentes
Del 1 de Enero al 31 de Diciembre de 2022
(Cifras en Pesos)

En cumplimiento a lo dispuesto en los artículos 46, Fracción I, Inciso f) y 52 de la Ley General de Contabilidad Gubernamental y de conformidad con lo establecido en el Capítulo VII, Numeral II, Inciso h) del Manual de Contabilidad Gubernamental emitido por el CONAC, el Ente Público informa lo siguiente:

Cuenta	Concepto	Importe
TOTAL		

Bajo protesta de decir verdad declaramos que los Estados Financieros y sus notas, son razonablemente correctos y son responsabilidad del emisor.



C.P. MINERVA BAHENA RAMIRO
COORDINADOR DE ADMINISTRACION Y PROCEDIMIENTOS



MTRO. JOSÉ RODOLFO MUÑOZ GARCIA
COMISIONADO PRESIDENTE

INSTITUTO DE TRANSPARENCIA, ACCESO A LA INFORMACION PUBLICA Y PROTECCION DE DATOS PERSONALES DEL ESTADO DE BAJA CALIFORNIA, INFORMACION CORRESPONDIENTE AL PERIODO DEL 01 DE ENERO AL 31 DE DICIEMBRE DE 2022

A) NOTAS DE DESGLOCE

**I) NOTAS AL ESTADO DE SITUACIÓN FINANCIERA
ACTIVO**

ACTIVO CIRCULANTE

Efectivo y Equivalentes

CONCEPTO	2022	2021
Efectivo en Bancos – Tesorería	\$ 1'195,799	\$ 490,875
Fondos de Afectación Especifica	\$ 10,000	\$ 10,000
Total de Efectivo y Equivalentes	\$ 1'205,799	\$ 500,875

Bancos/Tesorería

Cuenta No. 65503005970	\$ 105,195
Cuenta No. 65506647671	1
Cuenta No. 65506414302	405
Cuenta No. 65509100585	1'090,198
	\$ 1'195,799

1.1.1.2 Denominado según Plan de Cuentas **Bancos/Tesorería**, reflejando un saldo de \$ 1'195,799 correspondiente a los recursos en la Cuenta Productiva en Banco Santander S. A. con los que el Instituto de Transparencia, Acceso a la Información Pública y Protección de Datos Personales del Estado de Baja California, realiza todo gasto corriente de acuerdo a las necesidades inmediatas.

Cuentas utilizadas bajo el esquema de firmas mancomunadas (Comisionado Presidente y Coordinador de Administración y Procedimientos).

Derechos a recibir Efectivo y Equivalentes y Bienes o Servicios a Recibir

1.1.2.3.- Denominada según Plan de Cuentas **Deudores Diversos por Cobrar a Corto Plazo**, refleja un saldo de \$ 45,505 se integra por Funcionarios y Empleados.

INSTITUTO DE TRANSPARENCIA, ACCESO A LA INFORMACION PUBLICA Y PROTECCION DE DATOS PERSONALES DEL ESTADO DE BAJA CALIFORNIA, INFORMACION CORRESPONDIENTE AL PERIODO DEL 01 DE ENERO AL 31 DE DICIEMBRE DE 2022

Fondos con Afectación Específica

CONCEPTO	DICIEMBRE 2022
Caja chica	\$ 10,000
Total de Caja chica	\$ 10,000

Las Cuentas por Cobrar a Corto Plazo se integran por:

CONCEPTO	2023
Cuentas por Cobrar a Corto Plazo	0
Deudores Diversos por Cobrar a Corto Plazo	\$ 45,505
Otros Derechos a Recibir Efectivo o Equivalentes a Corto Plazo	\$ 1,532
Suma	\$ 54,687

1.1.3.1.- Denominada según Plan de Cuentas **Derechos a recibir Bienes o Servicios** refleja un saldo de \$ 1,532.13 correspondientes a Anticipo a Proveedores.

ACTIVO NO CIRCULANTE

Derechos a recibir Efectivo o Equivalentes a L. P.

1.2.2.9.- Denominada según Plan de Cuentas **Otros Derechos a recibir Efectivo o Equivalentes**, la cual refleja un saldo de \$67,856 integrado principalmente por importes correspondientes a los depósitos que el Instituto de Transparencia, Acceso a la Información Pública y Protección de Datos Personales del Estado de Baja California efectuó a los arrendadores de los locales que ocupa respectivamente, como se relaciona a continuación:

A) Depósitos Entregados en Garantía

NOMBRE	CONCEPTO	FECHA	Importe
Alfonso Fernando Rembao Cañedo	Deposito para instalación de alarma de oficinas.	23/08/2013	\$ 4,856.00
Cecilia Fabiola Zozaya López	Deposito de renta oficina Mexicali Calle H y Carpinteros	18/01/2016	\$ 33,000.00
Maria Matilde Hawk Rivas	Deposito de renta oficina Tijuana Av. Rufino Tamayo	11/03/2016	\$ 30,000.00
			\$ 67,856.00

INSTITUTO DE TRANSPARENCIA, ACCESO A LA INFORMACION PUBLICA Y PROTECCION DE DATOS PERSONALES DEL ESTADO DE BAJA CALIFORNIA, INFORMACION CORRESPONDIENTE AL PERIODO DEL 01 DE ENERO AL 31 DE DICIEMBRE DE 2022

Bienes Muebles

1.2.4.0.- Refleja un saldo de \$4,510,509 en bienes muebles y \$86,344, en activos intangibles, como se relaciona a continuación:

Descripción	Valor en libros	Depreciaciones
1.2.4.1. Mob. y Eqpo. de Administración	1'526,152	91,797.98
1.2.4.2. Mob. y Eqpo. Educacional y Recreativo	232,991	439
1.2.4.4. Equipo de Transporte	2'534,697	226,089
1.2.4.6. Maq y Otros Eqpos y Herramientas	216,668	8,894
Suma total	\$4'510,508.69	\$327,220.60
1.2.5.1. Software	71,347	
1.2.5.4. Licencias	14,997	
Suma total	\$86,344	\$8,313

Depreciación, Deterioro y Amortización Acumulada

1.2.6.0.- Denominada según Plan de Cuentas **Depreciación Acumulada de Muebles**, el Instituto de Transparencia, Acceso a la Información Pública y Protección de Datos Personales del Estado de Baja California, las señaladas en el punto 1.2.4.0.

PASIVO

PASIVO CIRCULANTE

Destacan entre las principales partidas del Pasivo Circulante las siguientes:

2.1.1.1.- Servicios Personales por Pagar a Corto Plazo	\$ 315,486
2.1.1.2.- Proveedores por Pagar a Corto Plazo	\$ 29,007
2.1.1.7.- Retenciones y Contribuciones por Pagar a Corto Plazo*	\$ 381,779
Suma Cuentas por Pagar a Corto Plazo	\$ 726,272

- El 25 junio de 2022 se vencieron los sellos para el timbrando de nómina, se obtuvo cita para el SAT el 19 agosto 2022, sin embargo, no pudo actualizarse, ya que, de acuerdo a la Autoridad, el Representante Legal no contaba con el poder legar para realizar dicho trámite. Posterior, con el cambio de Representante Legal y la protocolización del Acta se obtuvo cita para el día 21 de febrero 2023 obteniendo la nueva Firma Electronica. Así mismo, vía

**INSTITUTO DE TRANSPARENCIA, ACCESO A LA INFORMACION PUBLICA Y
PROTECCION DE DATOS PERSONALES DEL ESTADO DE BAJA CALIFORNIA,
INFORMACION CORRESPONDIENTE AL PERIODO DEL 01 DE ENERO AL 31 DE
DICIEMBRE DE 2022**

CertiSAT, el 22 de febrero se generó firma electrónica y archivo .SDG para envió a solicitud de nuevos sellos. Se procedió a solicitar a los empleados Constancia de Situación Fiscal y una vez verificados los RFC y CURP de los empleados se procedió a realizar el proceso de timbrado, sin embargo fue necesario el 6 de marzo generar nueva firma electrónica y archivo .SDG ya que no se tenía certificado para sellos, en esa misma fecha se obtuvo sello y al momento de la presente se ha generado el timbrado pendiente.

II) NOTAS AL ESTADO DE ACTIVIDADES

Ingresos de Gestión.

Transferencias, Asignaciones, Subsidios y Otras ayudas

Subvenciones (1)	4.2.2.3 Subsidios y	\$ 15'303,735
	Suma Total Ingresos de Gestión	\$ 15'303,735

(1) SUBSIDIO ESTATAL. - Ministrado para cubrir las erogaciones destinadas a sueldos, prestaciones al personal, así como al pago de servicios, adquisición de materiales y suministros, y equipamiento para un desarrollo propio y normal del Instituto.

Otros Ingresos y Beneficios Varios

4.3.1.1 Intereses ganados de títulos, valores y demás instrumentos financieros	\$ 8,640
--	----------

Derivado de los Intereses Ganados en la cuenta Productiva.

Gastos y Otras Pérdidas

Gastos de funcionamiento

Servicios Personales (1)	11'472,274
Materiales y Suministros (2)	599,757
Servicios Generales (3)	2'542,811
	\$ 14'614,842

INSTITUTO DE TRANSPARENCIA, ACCESO A LA INFORMACION PUBLICA Y PROTECCION DE DATOS PERSONALES DEL ESTADO DE BAJA CALIFORNIA, INFORMACION CORRESPONDIENTE AL PERIODO DEL 01 DE ENERO AL 31 DE DICIEMBRE DE 2022

(1) SERVICIOS PERSONALES. - Representa las erogaciones realizadas por concepto de remuneraciones al personal al servicio de la Institución, así como las cuotas y aportaciones a favor de las instituciones de seguridad social, servicio social y otras obligaciones contractuales.

CONCEPTO	PARTIDA ESPECÍFICA	DESCRIPCIÓN	IMPORTE
11300	11301	SUELDO TABULAR PERSONAL PERMANENTE	\$3,065,318
12000	12101	HONORARIOS ASIMILABLES A SALARIOS	\$97,650
12000	12301	SERVICIO SOCIAL A ESTUDIANTES Y PROFESIONISTAS	\$41,000
13000	13102	PRIMA DE ANTIGÜEDAD	\$87,326
13000	13202	PRIMA VACACIONAL	\$447,573
13000	13203	GRATIFICACION FIN DE AÑO	\$1,434,321
13000	13401	COMPENSACIONES	\$5,679,256
14000	14101	APORTACIONES PATRONALES DE SERVICIO MEDICO	\$509,581
15000	15201	INDEMNIZACIONES	\$110,250
		SUMA TOTAL	11,472,274

INSTITUTO DE TRANSPARENCIA, ACCESO A LA INFORMACION PUBLICA Y PROTECCION DE DATOS PERSONALES DEL ESTADO DE BAJA CALIFORNIA, INFORMACION CORRESPONDIENTE AL PERIODO DEL 01 DE ENERO AL 31 DE DICIEMBRE DE 2022

(2) MATERIALES Y SUMINISTROS. - Corresponde al gasto efectuado por el costo de adquisición de todo tipo de insumos para el desempeño de las actividades del personal de esta Institución, tales como Papelería, material didáctico, material de limpieza, material y útiles de impresión, combustible, artículos de cafetería etc.

CONCEPTO	PARTIDA ESPECÍFICA	DESCRIPCIÓN	IMPORTE
21000	21100	MATERIALES, ÚTILES Y EQUIPOS MENORES DE OFICINA	77,140
	21102	OTROS EQUIPOS MENORES DE OFICINA	761
	21103	OTROS EQUIPOS MENORES DIVERSOS	34,896
	21201	MATERIALES Y ÚTILES DE IMPRESION Y REPRODUCCION	-
	21401	MATERIALES, ÚTILES Y EQ. MENORES DE TECNOLOGÍA DE LA INFORMACIÓN Y COMUNICACIONES	23,378
	21501	MATERIAL IMPRESO Y DE APOYO INFORMATIVO	756
	21601	MATERIAL DE LIMPIEZA	47,445
22000	22104	ALIMENTACIÓN DE PERSONAL	10,085
	22105	AGUA Y HIELO PARA CONSUMO HUMANO	12,454
	22106	ARTÍCULOS DE CAFETERÍA	51,210
24000	24801	MATERIAL ELECTRICO	3,000
25000	25301	MEDICINAS Y PRODUCTOS	2,393
26000	26101	COMBUSTIBLES	237,900
27000	27101	VESTUARIO Y UNIFORMES	15,976
29000	29101	HERRAMIENTAS MENORES	1,590
	29201	REFACCIONES Y ACCESORIOS MENORES DE EDIFICIOS	1,872
	29301	REFACCIONES Y ACCESORIOS MENORES DE MOBILIARIO	6,586
	29401	TECNOLOGIAS DE LA INFORMACION	-
	29601	REFACCIONES Y ACCESORIOS MENORES DE EQUIPO DE TRANSPORTE	69,313
	29804	REFACCIONES Y ACCESORIOS MENORES	3,000
		SUMA TOTAL	599,757

INSTITUTO DE TRANSPARENCIA, ACCESO A LA INFORMACION PUBLICA Y PROTECCION DE DATOS PERSONALES DEL ESTADO DE BAJA CALIFORNIA, INFORMACION CORRESPONDIENTE AL PERIODO DEL 01 DE ENERO AL 31 DE DICIEMBRE DE 2022

- (3) SERVICIOS GENERALES.** - Erogaciones destinadas a cubrir el costo de todo tipo de servicios indispensables para el funcionamiento de la institución, así como el desempeño de las actividades como servicio de energía eléctrica, arrendamiento de edificios y locales, servicios de imprenta, servicio de mantenimiento de vehículos, servicio de difusión y propaganda institucional y demás conceptos que integran este capítulo.

PARTIDA ESPECÍFICA	DESCRIPCIÓN	IMPORTE
31101	SERVICIO DE ENERGIA ELÉCTRICA	119,501
31301	SERVICIO DE AGUA POTABLE	18,913
31401	SERVICIO TELEFÓNICO TRADICIONAL	79,843
31701	SERVICIO DE ACCESO A INTERNET	116,640
31702	SERVICIO ELECTRONICOS DE CORREO Y MENSAJERIA	2,033
31801	SERVICIO POSTAL, TELÉGRAFO Y MENSAJERÍA	459
32201	ARRENDAMIENTOS DE EDIFICIOS Y LOCALES	883,088
32301	ARRENDAMIENTO DE MOB Y EQ DE ADMON	93,962
33101	SERVICIOS LEGALES Y ASESORIAS EN MATERIA JURIDICA	5,041
33302	SERVICIOS DE CONSULTORIA EN TECNOLOGIAS DE LA INFORMACION	36,942
33602	SERVICIOS DE IMPRESIÓN	23,272
33604	OTROS SERVICIOS DE APOYO ADMINISTRATIVO	24,040
34101	INTERESES, COMISIONES Y SERVICIOS BANCARIOS	26,632
34501	SEGUROS DE BIENES PATRIMONIALES	116,535
35101	CONS.Y MNTO. MENOR DE EDIFICIOS Y LOCALES	15,710
35501	REPARACIÓN Y MANTENIMIENTO DE EQUIPO DE TRANSPORTE	30,917
35704	INTALACION, REPARACION Y MANTTO DE SISTEMAS DE AIRE ACONDICIONADO, CALEFACCION Y DE REF.	14,838
35801	SERVICIOS DE LIMPIEZA	39,676
35902	SERVICIOS DE FUMIGACIÓN	16,816
36101	SERVICIOS DE DIFUSIÓN INSTITUCIONAL	64,746
37101	PASAJES AÉREOS	49,963
37201	PASAJES TERRESTRES	520
37501	VIÁTICOS EN EL PAIS	132,840
37502	HOSPEDAJE EN EL PAIS	58,471
37901	OTROS SERVICIOS POR COMISION EN EL PAIS	285
37902	PEAJES	27,723
38201	GASTOS DE ORDEN SOCIAL Y CULTURAL	20,000
38301	CONGRESOS Y CONVENCIONES	44,988
38501	REUNIONES DE TRABAJO	53,040
39201	IMPUESTOS Y DERECHOS	26,500

**INSTITUTO DE TRANSPARENCIA, ACCESO A LA INFORMACION PUBLICA Y
PROTECCION DE DATOS PERSONALES DEL ESTADO DE BAJA CALIFORNIA,
INFORMACION CORRESPONDIENTE AL PERIODO DEL 01 DE ENERO AL 31 DE
DICIEMBRE DE 2022**

**III) NOTAS AL ESTADO DE VARIACIONES EN LA HACIENDA PUBLICA /
PATRIMONIO**

3.0.0.0.- Hacienda Pública/Patrimonio

En el periodo que se informa no hubo variaciones al Patrimonio Contribuido
En el periodo que se informa el patrimonio generad se relaciona a continuación:

Resultado del Ejercicio (Ahorro/desahorro)	370,313
Resultado de Ejercicios Anteriores	0
Rectificaciones de Resultados Ejerc. Ant.	-946
Total	369,367

**IV) NOTAS AL ESTADO DE FLUJOS DE EFECTIVO (ANTES ESTADO DE CAMBIOS
EN LA SITUACION FINANCIERA)**

EFECTIVO Y EQUIVALENTES

	DICIEMBRE 2022
Efectivo en Bancos – Tesorería	\$ 1'195,799
Fondos de Afectación Especifica	\$ 10,000
Total de Efectivo y Equivalentes	\$ 1'205,799

Adquisiciones Bienes Muebles:

DESCRIPCION	ADQUISICIONES 2022
Adquisición de Bienes Muebles	\$ 843,459
Suma Total Adquisiciones Bienes Muebles	\$843,459

**INSTITUTO DE TRANSPARENCIA, ACCESO A LA INFORMACION PUBLICA Y
PROTECCION DE DATOS PERSONALES DEL ESTADO DE BAJA CALIFORNIA,
INFORMACION CORRESPONDIENTE AL PERIODO DEL 01 DE ENERO AL 31 DE
DICIEMBRE DE 2022**

**INSTITUTO DE TRANSPARENCIA, ACCESO A LA INFORMACION PUBLICA Y
PROTECCION DE DATOS PERSONALES DEL ESTADO DE BAJA CALIFORNIA
CONCILIACION ENTRE LOS INGRESOS PRESUPUESTARIOS Y CONTABLES**

CORRESPONDIENTE DEL 01 DE ENERO AL 31 DE DICIEMBRE 2022

(Cifras en Pesos)

1. Ingresos Presupuestarios		\$15'303,735
2. Más Ingresos contables no presupuestarios		
2.1 Ingresos financieros		
2.2 Incremento por Variación de Inventarios		
2.3 Disminución del exceso de estimaciones por pérdida o deterioro u obsolescencia		
2.4 Disminución del exceso de provisiones		
2.5 Otros ingresos y beneficios varios		
2.6 Otros Ingresos contables no presupuestarios		
3. Menos Ingresos presupuestarios no contables		
3.1 Aprovechamientos Patrimoniales		
3.2 Ingresos derivados de financiamientos		
3.3 Otros Ingresos presupuestarios no contables		
4. Ingresos Contables		\$15'303,735

**INSTITUTO DE TRANSPARENCIA, ACCESO A LA INFORMACION PUBLICA Y
PROTECCION DE DATOS PERSONALES DEL ESTADO DE BAJA CALIFORNIA,
INFORMACION CORRESPONDIENTE AL PERIODO DEL 01 DE ENERO AL 31 DE
DICIEMBRE DE 2022**

**INSTITUTO DE TRANSPARENCIA, ACCESO A LA INFORMACION PUBLICA Y
PROTECCION DE DATOS PERSONALES DEL ESTADO DE BAJA CALIFORNIA
CONCILIACION ENTRE LOS EGRESOS PRESUPUESTARIOS Y LOS GASTOS
CONTABLES
CORRESPONDIENTE DEL 01 DE ENERO AL 31 DE DICIEMBRE 2022
(Cifras en Pesos)**

1. Total de egresos (presupuestarios)		\$16'004,323
--	--	---------------------

2. Menos egresos presupuestarios no contables		843,459
2.1 Materias Primas y Materiales de Producción y comercialización		
2.2 Materiales y Suministros		
2.3 Mobiliario y equipo de administración	377,140	
2.4 Mobiliario y equipo educacional y recreativo	26,520	
2.5 Equipo e instrumental médico y de laboratorio	0	
2.6 Vehículos y equipo de transporte	439,800	
2.7 Equipo de defensa y seguridad	0	
2.8 Maquinaria, otros equipos y herramientas	0	
2.9 Activos biológicos	0	
2.10 Bienes inmuebles	0	
2.11 Activos intangibles	0	
2.12 Obra Publica en Bienes de Dominio Publico		
2.13 Obra pública en bienes propios	0	
2.14 Acciones y participaciones de capital	0	
2.15 Compra de títulos y valores	0	
2.16 Concesión de Prestamos		

INSTITUTO DE TRANSPARENCIA, ACCESO A LA INFORMACION PUBLICA Y PROTECCION DE DATOS PERSONALES DEL ESTADO DE BAJA CALIFORNIA, INFORMACION CORRESPONDIENTE AL PERIODO DEL 01 DE ENERO AL 31 DE DICIEMBRE DE 2022

2.17 Inversiones en fideicomisos, mandatos y otros análogos	0
2.18 Provisiones para contingencias y otras erogaciones especiales	0
2.19 Amortización de la deuda pública	0
2.20 Adeudos de ejercicios fiscales anteriores (ADEFAS)	0
2.21 Otros Egresos Presupuestales No Contables	0

3. Mas gastos contables no presupuestales		327,221
3.1 Estimaciones, depreciaciones, deterioros, obsolescencia y amortizaciones	327,221	
3.2 Provisiones		
3.3 Disminución de inventarios		
3.4 Aumento por insuficiencia de estimaciones por pérdida o deterioro u obsolescencia		
3.5 Aumento por Insuficiencia de Provisiones		
3.6 Otros Gastos		
3.7 Otros Gastos Contables No Presupuestales		
4. Total de Gasto Contable		\$14'942,062

INSTITUTO DE TRANSPARENCIA, ACCESO A LA INFORMACION PUBLICA Y PROTECCION DE DATOS PERSONALES DEL ESTADO DE BAJA CALIFORNIA, INFORMACION CORRESPONDIENTE AL PERIODO DEL 01 DE ENERO AL 31 DE DICIEMBRE DE 2022

B) NOTAS DE MEMORIA (CUENTAS DE ORDEN)

Las cuentas que se manejan para efectos de este documento son las siguientes:

Contables: El Instituto de Transparencia, Acceso a la Información Pública y Protección de Datos Personales del Estado de Baja California, no contempla Cuentas de Orden Contables

Presupuestarias:

Cuentas de Ingresos

	DICIEMBRE 2022
Ley de Ingresos Estimada	15'303,735
Ley de Ingresos por Ejecutar	0
Ley de Ingresos Devengada	4'994,169
Ley de Ingresos Recaudada	015'303,735

Cuentas de Egresos

	DICIEMBRE 2022
Presupuesto de Egresos Aprobado	15'303,735
Presupuesto de Egresos Por Ejercer	235,789
Modificaciones al Presupuesto de Egresos Aprobado	210,404
Presupuesto de Egresos Comprometido	4'812,485
Presupuesto de Egresos Devengado	4'475,756
Presupuesto de Egresos Ejercido	15'458,301
Presupuesto de Egresos Pagado	15'121,572

INSTITUTO DE TRANSPARENCIA, ACCESO A LA INFORMACION PUBLICA Y PROTECCION DE DATOS PERSONALES DEL ESTADO DE BAJA CALIFORNIA, INFORMACION CORRESPONDIENTE AL PERIODO DEL 01 DE ENERO AL 31 DE DICIEMBRE DE 2022

C) NOTAS DE GESTIÓN ADMINISTRATIVA

PANORAMA ECONOMICO Y FINANCIERO

PATRIMONIO DEL INSTITUTO

El Instituto contará con Patrimonio Propio, que se integrará por:

- I. Los Bienes y Derechos que aporten los Gobiernos Federal, Estatal y Municipal;
- II. Los Bienes Muebles e Inmuebles que adquiera con base en cualquier título legal;
- III. Los Ingresos que obtenga por servicio que preste, los productos y rentas de sus bienes Patrimoniales, y
- IV. Los que adquiera por otros conceptos. Dichos Bienes y Derechos deberán tener como propósito facilitar el cumplimiento del objeto del instituto.

AUTORIZACION E HISTORIA

Antecedentes del Instituto de Transparencia, Acceso a la Información Pública y Protección de Datos Personales del Estado de Baja California (ITAIPBC)

El Poder Reformador de la Constitución Federal, cuando modificó el Artículo 6to., impuso a las Legislaturas Estatales la obligación de modificar sus leyes o expedirlas en el mismo sentido del artículo modificado, de tal manera que atendieran a los principios mínimos contemplados en la reforma; para tal efecto, se estableció que estas adecuaciones o modificaciones deberían de realizarse en el año siguiente, es decir, en Julio de 2008.

En el mes de Octubre de 2009 un grupo de más de mil ciudadanos bajacalifornianos, encabezados por Armando León Ptacnick, comprometidos con la misma sociedad, pugnando por la existencia de buenos gobiernos que garanticen el derecho de acceso a la información pública, que exista transparencia en la gestión pública, y una oportuna y eficaz rendición de cuentas, propiciando mayor participación ciudadana, al amparo de la propia ley estatal de participación ciudadana, presentaron ante la entonces XIX Legislatura Estatal, la primera iniciativa ciudadana de ley que transita por todo el proceso legislativo.

Esta iniciativa se refería a la Ley de Transparencia y Acceso a la Información Pública y Protección de Datos Personales, que cumplía con las normas o bases mínimas que se contemplaron en el artículo 6to., de nuestra Carta Magna a partir de julio de 2007, en donde entre otras cosas se contemplaba la existencia de un órgano garante, con autonomía operativa, de gestión y de decisión, imparcial y especializado.

Finalmente, el día 24 de septiembre de 2010, mediante Decreto Número 530, se reforma el Artículo 7mo., de nuestra Constitución Política Estatal, para dar vigencia al Instituto de Transparencia y Acceso a la Información Pública del Estado de Baja California, como un organismo constitucional con autonomía operativa, de gestión y presupuestaria, con

INSTITUTO DE TRANSPARENCIA, ACCESO A LA INFORMACION PUBLICA Y PROTECCION DE DATOS PERSONALES DEL ESTADO DE BAJA CALIFORNIA, INFORMACION CORRESPONDIENTE AL PERIODO DEL 01 DE ENERO AL 31 DE DICIEMBRE DE 2022

facultades de decisión, independiente, imparcial y especializado. En el artículo cuarto transitorio del Decreto de referencia, se estableció que el ITAIPBC iniciaría funciones el día 06 de junio de 2011, mientras que, en el artículo quinto, se dispuso que el Titular del Poder Ejecutivo emitiera la convocatoria para la designación de Consejeros Titulares y Suplentes, en los términos de la legislación aplicable.

Que con fecha 31 de julio del 2019, la Honorable XXI Legislatura Constitucional del Estado Libre y Soberano de Baja California expidió el nombramiento a los ciudadanos Lucía Ariana Miranda Gómez, Cinthya Denise Gómez Castañeda, Jesús Alberto Sandoval Franco como Comisionados Ciudadanos Titulares y al ciudadano Jose Rodolfo Muñoz García como Comisionado Propietario Suplente del Instituto de Transparencia, Acceso a la Información Pública y Protección de Datos Personales del Estado de Baja California.

Que en Cuarta Sesión Extraordinaria de Pleno de fecha 02 de agosto de 2021 del Instituto de Transparencia y Acceso a la Información Pública del Estado de Baja California, en cumplimiento con el artículo 54 de la Ley Transparencia y Acceso a la Información Pública del Estado de Baja California designó por unanimidad como Comisionado Ciudadano Presidente de este órgano autónomo al Comisionado Ciudadano Titular, Licenciado Jesús Alberto Sandoval Franco, para el periodo 2021-2022, en sesión celebrada el día 1ro de agosto de 2021 en la sede de este Órgano Garante.

Mediante Decreto No. 473 se aprueban las reformas a los artículos 7, 91, 93 y 94 de la Constitución Política del Estado de Baja California, en el cual el Instituto de Transparencia y Acceso a la Información Pública del Estado de Baja California cambia su denominación a Instituto de Transparencia, Acceso a la Información Pública y Protección de Datos Personales del Estado de Baja California.

MISIÓN:

Transparentar la gestión pública a través de garantizar, promover y difundir el ejercicio del derecho a acceso a la información pública, la rendición de cuentas y protección de los datos personales en poder del gobierno.

VISIÓN:

Lograr que Baja California sea un modelo de referencia a nivel nacional en cultura de transparencia, acceso a la información pública y protección de datos personales.

ORGANIZACIÓN Y OBJETO

OBJETO: El Instituto de Transparencia, Acceso a la Información Pública y Protección de Datos Personales del Estado de Baja California, es un organismo constitucional autónomo, especializado, imparcial, con personalidad jurídica, y con autonomía operativa, presupuestaria, y de decisión; encargado de garantizar el acceso a la información pública y la protección de datos personales; de fomentar la cultura de transparencia; de asegurar

INSTITUTO DE TRANSPARENCIA, ACCESO A LA INFORMACION PUBLICA Y PROTECCION DE DATOS PERSONALES DEL ESTADO DE BAJA CALIFORNIA, INFORMACION CORRESPONDIENTE AL PERIODO DEL 01 DE ENERO AL 31 DE DICIEMBRE DE 2022

el cumplimiento de la Ley y de resolver los procedimientos de revisión, conforme a los principios y bases contemplados en la Constitución Política del Estado, respecto de los sujetos obligados descritos en el artículo 5 de esta Ley.

INTEGRACIÓN PLENO. -

PLENO. - El Pleno como Órgano Supremo, funcionará en forma colegiada y esté integrado conforme a lo establecido en el artículo 50 de la Ley y tiene las atribuciones previstas en el artículo 51 del mismo ordenamiento. Para el cumplimiento de sus atribuciones, el Pleno podrá formar Coordinaciones adicionales a las que menciona el artículo inmediato anterior, las que se integrarán mediante Acuerdo que para tales efectos emita el Pleno, pudiendo ser eventuales o permanentes según lo determine el propio Pleno

- 1 Comisionado Presidente;
- 2 Comisionados Propietarios
- 1 Comisionado Suplente

ATRIBUCIONES Y FUNCIONES DEL PLENO

ATRIBUCIONES DEL PLENO. - Con fundamento en Título I, Capítulo III Artículo 16 del Reglamento Instituto de Transparencia, Acceso a la Información Pública y Protección de Datos Personales del Estado de Baja California.

Artículo 19.- Corresponde al Pleno:

- I. Aprobar las modificaciones, ampliaciones y creaciones de partidas presupuestales;
- II. Aprobar la creación de normas, manuales, acuerdos, políticas, lineamientos y demás determinaciones que sean necesarias para el funcionamiento y ejercicio de las atribuciones del Instituto;
- III. Aprobar la suscripción de convenios, contratos, acuerdos, bases de colaboración, mecanismos de coordinación, y demás actos consensuales en los que deba intervenir el Instituto;
- IV. Aprobar la política de comunicación social del Instituto;
- V. Aprobar la metodología para verificar el cumplimiento de las obligaciones por parte de los sujetos obligados;
- VI. Aprobar las remuneraciones que deban percibir los servidores públicos del Instituto;
- VII. Elegir entre sus Comisionados integrantes, al Presidente del mismo; así como para removerlo por las siguientes causas:
 - a) Incurrir en el desempeño de su encargo en falta de probidad, incapacidad física o mental, o por cometer algún delito intencional;
 - b) Ausentarse de sus labores por más de tres días sin causa justificada que califique el Pleno;

INSTITUTO DE TRANSPARENCIA, ACCESO A LA INFORMACION PUBLICA Y PROTECCION DE DATOS PERSONALES DEL ESTADO DE BAJA CALIFORNIA, INFORMACION CORRESPONDIENTE AL PERIODO DEL 01 DE ENERO AL 31 DE DICIEMBRE DE 2022

- c) Por faltas graves a las normas que rigen el funcionamiento del Instituto. En todos los casos las propuestas de remoción deberán estar debidamente fundadas y motivadas. Se turnarán al Pleno, quien resolverá lo conducente previa audiencia en la que el interesado haga valer sus defensas y derechos;
- VIII. Aprobar el nombramiento y remoción del Secretario Ejecutivo, del responsable de la Unidad de Transparencia y de las Coordinaciones; En este supuesto, a solicitud de dos comisionados propietarios, se podrá solicitar de manera razonada al Comisionado Presidente, que realice la propuesta de remoción de alguno de los servidores públicos referidos; transcurridos quince días hábiles de dicha solicitud sin haberse realizado la propuesta por parte del Comisionado Presidente, los referidos Comisionados podrán de manera conjunta someter la propuesta.
- IX. Conceder licencias a los Comisionados, así como al Secretario Ejecutivo y los Coordinadores, cuando exista causa justificada y siempre que no se perjudique el buen funcionamiento del Instituto;
- X. Comisionar a sus integrantes, para el desarrollo de tareas específicas, así como para la asistencia a los eventos a los que sea invitado el Instituto;
- XI. Aprobar la interposición de denuncias ante los órganos internos de control de los sujetos obligados, en contra de los servidores públicos que presuntamente incumplan con las disposiciones establecidas en la Ley o en las resoluciones y acuerdos que se emitan por el Instituto;
- XII. Recibir los informes correspondientes a los avances del Programa Operativo Anual, informes financieros y presupuestales, en la forma establecida para ello.
- XIII. Aprobar los manuales de organización y de procedimientos;
- XIV. Aprobar el calendario anual de labores del Instituto;
- XV. Aprobar lo relativo a la disposición de los activos fijos del Instituto;
- XVI. Aprobar lo relativo a pagos extraordinarios en los casos que proceda.
- XVII. Autorizar el otorgamiento y revocación de poderes generales y especiales, para pleitos y cobranzas, y actos de administración;
- XVIII. Autorizar las adquisiciones, enajenaciones, arrendamientos y contratación de bienes y servicios, de conformidad con la normatividad aplicable, y proveer lo necesario a efecto de que se lleven a cabo los procesos de licitación pública, en los casos que proceda;
- XIX. Publicar el listado de los sujetos obligados en el Estado, así como la lista de los responsables que fueron sancionados por incumplimiento a la Ley.
- XX. Determinar y aprobar sobre la imposición de los medios de apremio y de sanciones
- XXI. Dar cuenta de las opiniones que fueron emitidas por el Consejo Consultivo en ejercicio de sus atribuciones
- XXII. Determinar el listado de los Sujetos Obligados en el Estado
- XXIII. Comunicar oportunamente al Instituto Nacional, sobre aquellos casos en los que se considere, deba ejercerse por éste, la facultad de atracción.
- XXIV. Emitir requerimientos, observaciones y recomendaciones a los sujetos obligados, para salvaguardar el derecho de acceso a la información pública, y la protección de datos personales, en base a las verificaciones previamente realizadas; y

INSTITUTO DE TRANSPARENCIA, ACCESO A LA INFORMACION PUBLICA Y PROTECCION DE DATOS PERSONALES DEL ESTADO DE BAJA CALIFORNIA, INFORMACION CORRESPONDIENTE AL PERIODO DEL 01 DE ENERO AL 31 DE DICIEMBRE DE 2022

XXV. Las demás que le señalen la Ley, este Reglamento y demás disposiciones legales y administrativas.

Con fundamento en Título II, Capítulo IV Artículo 22 del Reglamento Interior del Instituto de Transparencia, Acceso a la Información Pública y Protección de Datos Personales del Estado de Baja California.

RESPECTO DE LAS SESIONES DEL PLENO, SON ATRIBUCIONES DE LOS COMISIONADOS, LAS SIGUIENTES:

Artículo 16 Bis. - Los Comisionados Propietarios tendrán las siguientes obligaciones:

- I. La atención y despacho oportuno de los asuntos relativos a los recursos de revisión y de denuncias, respecto de los cuales figuren como ponentes.
- II. Comunicar oportunamente y por escrito al Pleno, en los casos en los que fuere impedido o recusado para conocer de determinado asunto.
- III. Las demás que determine el Pleno y/o que se desprendan de la ley.

SESIONES DEL PLENO

Con fundamento en Título I, Capítulo IV del Reglamento Interior del Instituto de Transparencia, Acceso a la Información Pública y Protección de Datos Personales del Estado de Baja California.

Artículo 17.- El Pleno sesionará al menos una vez por semana, conforme al calendario que sea previamente establecido. Sus decisiones serán tomadas por mayoría de votos y sus acuerdos son obligatorios. El voto disidente o particular deberá de ser razonado, fundado y motivado, debiendo constar en el acta de la Sesión que corresponda.

Artículo 18.- Las sesiones ordinarias tanto como extraordinarias serán públicas, y serán presididas por el Comisionado Presidente, fungiendo como Secretario de Actas el Secretario Ejecutivo.

Artículo 19.- En los casos en que no fuere posible agotar el desahogo de los temas previstos en el orden del día aprobado o que amerite mayor tiempo para su discusión, el Pleno, por mayoría de votos podrá declararse en sesión permanente para tratar los asuntos que motivaron la sesión, hasta su total desahogo. El Presidente podrá decretar los recesos que fueren necesarios durante la sesión. Durante la sesión permanente no podrá darse cuenta de ningún otro asunto que no esté comprendido en el orden del día; si en el desarrollo de la misma ocurriese alguno con el carácter de urgente, el Presidente convocará a sesión extraordinaria si fuere necesario o consultará el voto del Pleno para tratarlo desde luego en la permanente.

INSTITUTO DE TRANSPARENCIA, ACCESO A LA INFORMACION PUBLICA Y PROTECCION DE DATOS PERSONALES DEL ESTADO DE BAJA CALIFORNIA, INFORMACION CORRESPONDIENTE AL PERIODO DEL 01 DE ENERO AL 31 DE DICIEMBRE DE 2022

ATRIBUCIONES DE LOS COMISIONADOS PROPIETARIOS Y EL PRESIDENTE EN SESIONES DE PLENO

Con fundamento en Título I, Capítulo V del Reglamento Interior del Instituto de Transparencia, Acceso a la Información Pública y Protección de Datos Personales del Estado de Baja California.

Artículo 20.- Respecto de las sesiones del Pleno, son atribuciones de los Comisionados, las siguientes:

- I. Proponer la inclusión en el orden del día y en asuntos generales, temas para su discusión, así como de los proyectos de resolución en los que figure como ponente;
- II. Participar en las deliberaciones, hacer uso de la palabra y votar los proyectos que se sometan a consideración;
- III. Formular voto particular razonado en caso de disentir de un proyecto de acuerdo aprobado por la mayoría y solicitar que se agregue al expediente correspondiente;
- IV. Formular observaciones a las actas de las sesiones; y
- IV. Las demás que le otorguen la Ley, este Reglamento y acuerdos del Pleno.

Artículo 21.- Respecto de las sesiones del Pleno, El Presidente tiene las siguientes atribuciones:

- I. Elaborar la propuesta de orden del día y convocar por escrito, con la debida anticipación, a los integrantes del Pleno;
- II. Presidir y participar en las sesiones del Pleno;
- III. Instalar y levantar la sesión y declarar los recesos que convengan, previa opinión que se tome a los demás Comisionados;
- IV. Conducir la sesión y tomar las medidas necesarias para su adecuado desarrollo, incluidas las mociones que correspondan;
- IV. Conceder el uso de la palabra, en el orden que le sea solicitada, a los demás Comisionados, el Secretario Ejecutivo y, en su caso, a los servidores públicos del Instituto que deban rendir informes u opiniones sobre los temas que se les soliciten;
- V. Coordinar el debate de las sesiones y moderar la discusión en las mismas;
- VI. Consultar al Pleno, si un asunto ha sido suficientemente discutido;
- VII. Solicitar al Secretario Ejecutivo que someta a votación los proyectos de acuerdos del Pleno;
- IX. Cumplir y hacer cumplir los acuerdos aprobados por el Pleno;
- X. Ejercer, en caso de empate, el voto de calidad razonado; y
- XI. Todas las demás que le otorguen los ordenamientos que integran el marco jurídico del Instituto

INSTITUTO DE TRANSPARENCIA, ACCESO A LA INFORMACION PUBLICA Y PROTECCION DE DATOS PERSONALES DEL ESTADO DE BAJA CALIFORNIA, INFORMACION CORRESPONDIENTE AL PERIODO DEL 01 DE ENERO AL 31 DE DICIEMBRE DE 2022

Así como con fundamento en Título I, Capítulo XVI del Reglamento Interior del Instituto de Transparencia, Acceso a la Información Pública y Protección de Datos Personales del Estado de Baja California.

Artículo 97.- Además de las facultades establecidas en la Ley, el Presidente tendrá las siguientes atribuciones:

- I. Representar legalmente al Instituto;
- II. Fungir como enlace entre el Instituto y los Sujetos Obligados e informar al Pleno sobre el Estado que guarda el Instituto;
- III. Convocar a sesiones ordinarias y extraordinarias del Pleno;
- IV. Presidir y conducir las sesiones del Pleno;
- V. Vigilar el cumplimiento de los acuerdos del Pleno;
- VI.
- VII. Dictar las resoluciones e instrucciones al Secretario Ejecutivo y a las Coordinaciones del Instituto para el cumplimiento de sus funciones, mismas que deberá dar a conocer al Pleno;
- VIII. Proponer al Pleno el nombramiento o destitución del Secretario Ejecutivo, de los titulares de las Coordinaciones del Instituto, y del personal técnico y administrativo en los términos legales aplicables;
- IX. Formalizar los contratos o convenios que requiera el Instituto para su funcionamiento y vigilar su cumplimiento y ejecución;
- IX. Aprobar los presupuestos y gastos del Instituto dentro de los lineamientos presupuestarios y al Programa Operativo Anual del Instituto;
- X. Ejercer el control presupuestario del Instituto;
- XI. Elaborar el anteproyecto de presupuesto del Instituto;
- XII. Aprobar los reportes anuales del Instituto;
- XIII. Coordinar la elaboración y entrega del informe anual del Instituto al H. Congreso del Estado;
- XIV. Someter a la consideración del Pleno, la tarifa de viáticos a que se sujetarán los servidores públicos del Instituto;
- XV. Autorizar la participación de los integrantes del Instituto en los eventos y actos a que sean invitados, que estén relacionados con sus respectivas atribuciones y con la aprobación del Pleno;
- XVI. Proponer al Pleno, la creación de las unidades técnicas y administrativas que sean necesarias para el buen funcionamiento del Instituto;
- XVII. En casos de Recursos de Revisión, requerir a las autoridades competentes para el proceso de corrección de datos en los padrones de información pública en poder de los sujetos obligados;
- XVIII. Ejecutar las medidas cautelares a los sujetos obligados que fueren determinadas por el Pleno;
- XIX. Convocar a los titulares de las unidades de transparencia de los sujetos obligados para realizar convenios de colaboración y cooperación institucional, así

INSTITUTO DE TRANSPARENCIA, ACCESO A LA INFORMACION PUBLICA Y PROTECCION DE DATOS PERSONALES DEL ESTADO DE BAJA CALIFORNIA, INFORMACION CORRESPONDIENTE AL PERIODO DEL 01 DE ENERO AL 31 DE DICIEMBRE DE 2022

como para normar criterios institucionales y procedimientos para el acceso a la información y protección de datos personales;

XX. Informar a los sujetos obligados sobre criterios normativos y procedimentales para su cumplimiento de la Ley y ampliación de las prácticas en transparentización de la información pública;

XXI. Proponer los reglamentos del Instituto en materia de información pública y protección de datos personales para su aprobación y publicación en el Periódico Oficial para el Estado de Baja California;

XXII. Dar a conocer a los Sujetos Obligados, la aplicación y ejecución de la normatividad y reglamentación aprobada en el Pleno sobre transparencia y protección a datos personales para su implementación en las actividades administrativas correspondientes;

XXIII. Presentar ante el Pleno los estudios de recomendaciones, opiniones, observaciones, dictámenes o proyectos de sanciones a sujetos obligados, por omisiones o incumplimiento;

XXIV. Suscribir convenios con instituciones académicas y de educación superior, para impartir cursos de formación, capacitación, actualización, prestación de servicio social, que permita la profesionalización del personal y aspirantes a formar parte del Instituto;

XXV. Velar por el buen uso del patrimonio del Instituto;

XXVI. Conducir la política de comunicación social del Instituto;

XXVII. Desempeñar sus funciones con objetividad y total independencia de autoridades defendiendo la autonomía del Instituto;

XXVIII. Fungir como representante del Instituto ante el Consejo Nacional del Sistema Nacional.

XXIX. Las demás que le confiera la normatividad, el Pleno y las disposiciones aplicables;

PRINCIPALES ACTIVIDADES. -

El Instituto de Transparencia, Acceso a la Información Pública y Protección de Datos Personales del Estado de Baja California, las funciones principales son:

- Garantizar el Acceso la Información Pública
- Proteger los Datos Personales
- Fomentar la Cultura de la Transparencia
- Asegurar el cumplimiento de la Ley por parte de los sujetos obligados
- Resolver los Procedimientos de Revisión.

EJERCICIO FISCAL. -

En los términos de lo dispuesto por:

El Título I, Capítulo III Artículo 16 del Reglamento Instituto de Transparencia, Acceso a la Información Pública y Protección de Datos Personales del Estado de Baja California.

INSTITUTO DE TRANSPARENCIA, ACCESO A LA INFORMACION PUBLICA Y PROTECCION DE DATOS PERSONALES DEL ESTADO DE BAJA CALIFORNIA, INFORMACION CORRESPONDIENTE AL PERIODO DEL 01 DE ENERO AL 31 DE DICIEMBRE DE 2022

- 1) Reglamento Interior del Instituto de Transparencia, Acceso a la Información Pública y Protección de Datos Personales del Estado de Baja California, Capítulo III, Artículo 16, Fracción XII.

Artículo 16.- Corresponde al Pleno del Instituto, lo siguiente:

XII. Recibir los informes correspondientes a los avances del Programa Operativo Anual, informes financieros y presupuestales, en la forma establecida para ello.

Artículo 69. Se aprobará por Votación Nominal:

- III. El anteproyecto de presupuesto de egresos que corresponda al ejercicio inmediato siguiente;
- IV. El proyecto de presupuesto de egresos que corresponda al ejercicio inmediato siguiente;
- V. El presupuesto de egresos que corresponda al ejercicio inmediato siguiente;
- VI. Los Avances Trimestrales;
- VII. Las modificaciones al Presupuesto de Egresos aprobado;
- VIII. La Cuenta Pública del ejercicio fiscal inmediato anterior;
- IX. Las modificaciones presupuestales y programáticas;

EJERCICIO FISCAL. -

En los términos de lo dispuesto por:

- 2) Reglamento Interior del Instituto de Transparencia, Acceso a la Información Pública y Protección de Datos Personales del Estado de Baja California, Capítulo II, Artículo 17, Fracción XVIII

Artículo 17.- Corresponde al Pleno del Instituto, además de las atribuciones contenidas en el artículo 51 de la Ley, lo siguiente

XVIII. Conocer del avance del Programa Operativo Anual (POA), Avances Financieros y Presupuestales que periódicamente se deben presentar de acuerdo con Ley sus integrantes, el Secretario Ejecutivo, las Coordinaciones y las unidades administrativas

- 3) Reglamento de Sesiones del Pleno del Instituto de Transparencia, Acceso a la Información Pública y Protección de Datos Personales del Estado de Baja California, Capítulo V, Artículo 49 del citado Reglamento.

Artículo 49. Se aprobará por Votación Nominal:

- VI. Los Avances Trimestrales;
- VII. La Cuenta Pública del ejercicio fiscal inmediato anterior;

INSTITUTO DE TRANSPARENCIA, ACCESO A LA INFORMACION PUBLICA Y PROTECCION DE DATOS PERSONALES DEL ESTADO DE BAJA CALIFORNIA, INFORMACION CORRESPONDIENTE AL PERIODO DEL 01 DE ENERO AL 31 DE DICIEMBRE DE 2022

CONTRIBUCIONES A QUE ESTÁ OBLIGADA EL ENTE. -

Las obligaciones fiscales del Instituto de Transparencia, Acceso a la Información Pública y Protección de Datos Personales del Estado de Baja California, son las siguientes:

1. Retener y enterar los impuestos y cuotas por concepto de pago por remuneraciones a sus trabajadores, así como las retenciones a personas físicas y morales:
 - a. Presentar la declaración y pagos provisionales mensuales de retenciones de Impuesto Sobre la Renta (ISR), por sueldos y salarios.
 - b. Presentar la declaración anual Impuesto Sobre la Renta (ISR), donde se informe los pagos y retenciones de servicios profesionales (Personas Morales).
 - c. Presentar la declaración anual Impuesto Sobre la Renta (ISR), donde se informe sobre las retenciones efectuadas por pagos renta de bienes inmuebles
 - d. Presentar la declaración anual donde se informe sobre las retenciones sobre los trabajadores que percibieron sueldo y salarios y trabajadores asimilados a salarios
 - e. Presentar la declaración y pagos provisionales mensuales Impuesto Sobre la Renta (ISR), por las retenciones realizadas por servicios profesionales
 - f. Presentar la declaración y pagos provisionales mensuales de las retenciones de Impuesto Sobre la Renta (ISR) realizadas por los pagos de renta de bienes inmuebles
 - g. Presentar la declaración trimestral de Impuestos Estatales.
 - h. Y las demás que por su naturaleza de requieran.

BASES DE PREPARACION DE LOS ESTADOS FINANCIEROS. -

Principales políticas aplicadas por el Instituto de Transparencia, Acceso a la Información Pública y Protección de Datos Personales del Estado de Baja California.

- 1) Se ha observado la normatividad emitida por el Consejo Nacional para la Armonización Contable (CONAC) y las disposiciones legales aplicables.
- 2) La normatividad aplicada para el reconocimiento, valuación y revelación de los distintos rubros que integran los Estados Financieros corresponden a los Costos Históricos.
- 3) Los Bienes Muebles son registrados al Costo de Adquisición. La reparación se afecta directamente al Presupuesto del Ejercicio.

INSTITUTO DE TRANSPARENCIA, ACCESO A LA INFORMACION PUBLICA Y PROTECCION DE DATOS PERSONALES DEL ESTADO DE BAJA CALIFORNIA, INFORMACION CORRESPONDIENTE AL PERIODO DEL 01 DE ENERO AL 31 DE DICIEMBRE DE 2022

4) Los Postulados Básicos considerados en la elaboración de las presentes Estados Financieros son:

- a. Sustancia Económica, Ente Público, Existencia Permanente, Revelación Suficiente, Importancia Relativa, Registro e Integración Presupuestaria, Devengo Contable, Periodo Contable, Valuación, Dualidad Económica y Consistencia

5) El manejo y control del Presupuesto se registra en Cuentas de Orden

POLITICAS DE CONTABILIDAD SIGNIFICATIVAS. -

El Instituto de Transparencia, Acceso a la Información Pública y Protección de Datos Personales del Estado de Baja California cumple con el marco normativo establecido por el CONAC, respetando la descripción del Capítulo, Concepto, y Partida genérica, con la finalidad de contar con un marco contable armonizado.

POSICION EN MONEDA EXTRANJERA Y PROTECCION POR RIESGO CAMBIARIO. -

El Instituto de Transparencia, Acceso a la Información Pública y Protección de Datos Personales del Estado de Baja California, no contempla posición en moneda extranjera y protección por riesgo cambiario.

REPORTE ANALITICO DEL ACTIVO. -

Se ha observado la normatividad emitida por el Consejo Nacional para la Armonización Contable (CONAC) y las disposiciones legales aplicables:

- Parámetros de Estimación de Vida Útil. - denominada "Guía de vida útil estimada y porcentajes de depreciación"
- Lineamientos para la elaboración del Catálogo de Bienes que permita la interrelación automática con el Clasificador por Objeto del Gasto y la Lista de Cuentas
- Y demás a requerir de acuerdo con las necesidades.

Así como las Normas validadas por Pleno del Instituto de Transparencia, Acceso a la Información Pública y Protección de Datos Personales del Estado de Baja California.

Norma Técnica de Capitalización de Inventarios.

- Norma y Política del Sistema de Inventarios y Resguardo de Bienes Muebles
- Norma y Política para la Enajenación de Bienes Muebles
- Etc.

INSTITUTO DE TRANSPARENCIA, ACCESO A LA INFORMACION PUBLICA Y PROTECCION DE DATOS PERSONALES DEL ESTADO DE BAJA CALIFORNIA, INFORMACION CORRESPONDIENTE AL PERIODO DEL 01 DE ENERO AL 31 DE DICIEMBRE DE 2022

REPORTE DE LA RECAUDACION. -

La recaudación del Instituto de Transparencia, Acceso a la Información Pública y Protección de Datos Personales del Estado de Baja California, proviene del Subsidio recibido por parte del Gobierno del Estado. Presentándose a continuación análisis:

Recaudación de los Ingresos:

	Monto Autorizado	Monto Recaudado
Transferencias, Asignaciones, Subsidios y Otras ayudas		
Subsidios y Subvenciones	\$ 15'303,735	15'303,735

RECONOCIMIENTO DE INGRESOS Y EGRESOS. -

Los Ingresos se reconocen y registran sobre la Base de Efectivo Recibido y/o Cobrado y los Gastos son reconocidos y registrados sobre la Base de lo Devengado en el momento que son formalizadas las operaciones o con el consumo de los servicios.

INFORMACION RELEVANTE SOBRE LA DEUDA Y EL REPORTE ANALITICO DE LA DEUDA. -

El Instituto de Transparencia, Acceso a la Información Pública y Protección de Datos Personales del Estado de Baja California, no cuenta con información relevante de Pasivos, ni Deuda Pública.

CALIFICACIONES OTORGADAS. -

El Instituto de Transparencia, Acceso a la Información Pública y Protección de Datos Personales del Estado de Baja California, no ha sido sujeto a una calificación crediticia.

PROCESO DE MEJORA. -

Los principales ordenamientos que regulan el actuar del Instituto de Transparencia, Acceso a la Información Pública y Protección de Datos Personales del Estado de Baja California, es la Normatividad, Lineamientos, Políticas, Acuerdos etc., siendo estas las que establece las bases para el eficiente y eficaz uso de los recursos públicos y su aplicación en los servicios Humanos, Materiales y Financieros.

EFFECTOS DE LA INFLACIÓN EN LA INFORMACIÓN FINANCIERA. -

Las cifras que se incluyen en los Estados Financieros han sido determinadas sobre Valores Históricos y, en consecuencia, no incluyen los Ajustes por Inflación. Cabe señalar que la normatividad contable emitida por el CINIF, en su boletín NIF B-10 considera a

INSTITUTO DE TRANSPARENCIA, ACCESO A LA INFORMACION PUBLICA Y PROTECCION DE DATOS PERSONALES DEL ESTADO DE BAJA CALIFORNIA, INFORMACION CORRESPONDIENTE AL PERIODO DEL 01 DE ENERO AL 31 DE DICIEMBRE DE 2022

partir de 2008 el reconocimiento de un entorno inflacionario, siempre y cuando se cumplan ciertas condiciones relativas al factor de inflación anual de los 3 ejercicios anteriores en el que menciona que será un entorno inflacionario al momento en el que el efecto acumulado del porcentaje de inflación de dichos ejercicios alcance un 26%, situación que a la fecha no se ha presentado.

MOBILIARIO Y EQUIPOS. -

Las adquisiciones de Mobiliario y Equipo se registran al Costo de Adquisición, siendo política del Instituto depreciar sus Activos Fijos. Es importante mencionar que el Instituto está sujeto a la Ley General de Contabilidad Gubernamental la cual contiene entre otros aspectos el reconocimiento contable de la depreciación, por lo que el Instituto a partir del Ejercicio Fiscal 2012 realiza esta acción a fin de cumplir con las disposiciones de la Ley.

PARTES RELACIONADAS. -

El Instituto no cuenta con Partes Relacionadas que pudieran ejercer influencia significativa sobre la toma de decisiones financieras y operativas

RESPONSABILIDAD SOBRE LA PRESENTACION RAZONABLE DE LOS ESTADOS FINANCIEROS

El Instituto Bajo Protesta de decir verdad, declara que sus Notas, son razonablemente correctas y son responsabilidad del emisor”

C.P. MINERVA BAHENA RAMIRO
COORDINADOR DE ADMINISTRACIÓN Y PROCEDIMIENTOS

MTRO. JOSÉ RODOLFO MUÑOZ GARCÍA
COMISIONADO PRESIDENTE



Cuenta Pública 2022
INSTITUTO DE TRANSPARENCIA, ACCESO A LA INFORMACIÓN PÚBLICA Y PROTECCIÓN DE DATOS PERSONALES DEL ESTADO DE BAJA CALIFORNIA
 Estado Analítico del Ejercicio del Presupuesto de Egresos
 Clasificación Administrativa
 Del 1 de Enero al 31 de Diciembre de 2022

Concepto	Egresos					Subejercicio
	Aprobado	Ampliaciones/ (Reducciones)	Modificado	Devengado	Pagado	
	1	2	3 = (1 + 2)	4	5	
Sin Ramo/Dependencia	15,303,735	705,588	16,009,323	15,458,301	15,121,572	551,022
PLENO	4,720,978	-12,924	4,708,054	4,666,698	4,628,969	41,350
SECRETARIO EJECUTIVO	1,567,519	4,089	1,571,608	1,538,401	1,499,492	33,207
UNIDAD DE TRANSPARENCIA	673,936	0	673,936	667,892	641,042	6,045
CONTRALORIA INTERNA	555,565	-193,381	362,183	82,417	82,417	279,766
COORDINACIÓN DE ADMINISTRACION Y PROCEDIMIENTOS	3,235,026	679,136	3,914,162	3,807,663	3,728,733	105,499
COORDINACION DE ASUNTOS JURIDICOS	2,001,048	228,355	2,229,403	2,197,547	2,127,984	31,856
COORDINACION DE VERIFICACION Y SEGUIMIENTO	1,785,599	1,274	1,786,873	1,745,224	1,687,077	41,649
COORDINACION DE LA PLATAFORMA NACIONAL DE TRANSPARENCIA	349,483	-1,000	348,483	346,879	333,579	1,603
COORDINACION DE PROTECCION DE DATOS PERSONALES	376,332	39	376,371	373,736	360,436	2,635
CONSEJO CONSULTIVO	38,250	0	38,250	31,843	31,843	6,407
Total del Gasto	15,303,735	705,588	16,009,323	15,458,301	15,121,572	551,022

MBAHENA
 C.P. MINERVA BAHENA RAMIRO
 COORDINADOR DE ADMINISTRACION Y PROCEDIMIENTOS

[Firma]
 MTR. JOSÉ RODOLFO MUÑOZ GARCÍA
 COMISIONADO PRESIDENTE

Cuenta Pública 2022
INSTITUTO DE TRANSPARENCIA, ACCESO A LA INFORMACIÓN PÚBLICA Y PROTECCIÓN DE DATOS PERSONALES DEL ESTADO DE BAJA CALIFORNIA
 Estado Analítico del Ejercicio del Presupuesto de Egresos
 Clasificación Administrativa
 Del 1 de Enero al 31 de Diciembre de 2022

Concepto	Egresos					Subejercicio 6 = (3 - 4)
	Aprobado	Ampliaciones/ (Reducciones)	Modificado	Devengado	Pagado	
	1	2	3 = (1 + 2)	4	5	
Sin Ramo/Dependencia		15,303,735	705,588	16,009,323	15,458,301	15,121,572
PLENO		4,720,978	-12,924	4,708,054	4,666,698	4,628,969
SECRETARIO EJECUTIVO		1,567,519	4,089	1,571,608	1,538,401	1,499,492
UNIDAD DE TRANSPARENCIA		673,936	0	673,936	667,892	641,042
CONTRALORIA INTERNA		555,565	-193,381	362,183	82,417	82,417
COORDINACION DE ADMINISTRACION Y PROCEDIMIENTOS		3,235,028	679,136	3,914,162	3,807,663	3,728,733
COORDINACION DE ASUNTOS JURIDICOS		2,001,048	228,355	2,229,403	2,197,547	2,127,984
COORDINACION DE VERIFICACION Y SEGUIMIENTO		1,785,599	1,274	1,786,873	1,745,224	1,687,077
COORDINACION DE LA PLATAFORMA NACIONAL DE TRANSPARENCIA		349,483	-1,000	348,483	346,879	333,579
COORDINACION DE PROTECCION DE DATOS PERSONALES		376,332	39	376,371	373,736	360,436
CONSEJO CONSULTIVO		38,250	0	38,250	31,843	31,843
		15,303,735	705,588	16,009,323	15,458,301	15,121,572
	 C.P. MINERVA BAHENA RAMBO COORDINADOR DE ADMINISTRACION Y PROCEDIMIENTOS				 MTRO. JOSÉ ROGOLFO MUÑOZ GARCÍA COMISIONADO PRESIDENTE	
Total del Gasto						

Cuenta Pública 2022
INSTITUTO DE TRANSPARENCIA, ACCESO A LA INFORMACIÓN PÚBLICA Y PROTECCIÓN DE DATOS PERSONALES DEL ESTADO DE BAJA CALIFORNIA
Estado Analítico del Ejercicio del Presupuesto de Egresos
Clasificación Económica (por Tipo de Gasto)
Del 1 de Enero al 31 de Diciembre de 2022

Concepto	Egresos					Subejercicio 6 = (3 - 4)
	Aprobado	Ampliaciones/ (Reducciones)	Modificado	Devengado	Pagado	
	1	2	3 = (1 + 2)	4	5	
Gasto Corriente	15,138,724	25,107	15,163,832	14,614,842	14,278,113	548,990
Gasto de Capital	165,011	680,481	845,491	843,459	843,459	2,032
Amortización de la Deuda y Disminución de Pasivos	0	0	0	0	0	0
Pensiones y Jubilaciones	0	0	0	0	0	0
Participaciones	0	0	0	0	0	0
Total del Gasto	15,303,735	705,588	16,009,323	15,458,301	15,121,572	551,022


 C.P. MINERVA BAHENA RAMIRO
 COORDINADOR DE ADMINISTRACION Y PROCEDIMIENTOS


 MTRÓ. JOSÉ RODOLFO MUÑOZ GARCÍA
 COMISIONADO PRESIDENTE

Cuenta Pública 2022
INSTITUTO DE TRANSPARENCIA, ACCESO A LA INFORMACIÓN PÚBLICA Y PROTECCIÓN DE DATOS PERSONALES DEL ESTADO DE BAJA CALIFORNIA
 Estado Analítico del Ejercicio del Presupuesto de Egresos
 Clasificación Funcional (Finalidad y Función)
 Del 1 de Enero al 31 de Diciembre de 2022

Concepto	Egresos					Subejercicio 6 = (3-4)
	Aprobado	Ampliaciones/ (Reducciones)	Modificado	Devengado	Pagado	
	1	2	3 = (1+2)	4	5	
Gobierno	15,303,735	705,588	16,009,323	15,458,301	15,121,572	551,022
Legislación	0	0	0	0	0	0
Justicia	0	0	0	0	0	0
Coordinación de la Política de Gobierno	0	0	0	0	0	0
Relaciones Exteriores	0	0	0	0	0	0
Asuntos Financieros y Hacendarios	0	0	0	0	0	0
Seguridad Nacional	0	0	0	0	0	0
Asuntos de Orden Público y de Seguridad Interior	0	0	0	0	0	0
Otros Servicios Generales	15,303,735	705,588	16,009,323	15,458,301	15,121,572	551,022
Desarrollo Social	0	0	0	0	0	0
Protección Ambiental	0	0	0	0	0	0
Vivienda y Servicios a la Comunidad	0	0	0	0	0	0
Salud	0	0	0	0	0	0
Recreación, Cultura y Otras Manifestaciones Sociales	0	0	0	0	0	0
Educación	0	0	0	0	0	0
Protección Social	0	0	0	0	0	0
Otros Asuntos Sociales	0	0	0	0	0	0
Desarrollo Económico	0	0	0	0	0	0
Asuntos Económicos, Comerciales y Laborales en General	0	0	0	0	0	0
Agropecuaria, Silvicultura, Pesca y Caza	0	0	0	0	0	0
Combustibles y Energía	0	0	0	0	0	0
Minería, Manufacturas y Construcción	0	0	0	0	0	0
Transporte	0	0	0	0	0	0
Comunicaciones	0	0	0	0	0	0
Turismo	0	0	0	0	0	0
Ciencia, Tecnología e Innovación	0	0	0	0	0	0
Otras Industrias y Otros Asuntos Económicos	0	0	0	0	0	0
Otras no Clasificadas en Funciones Anteriores	0	0	0	0	0	0
Transacciones de la Deuda Pública / Costo Financiero de la Deuda	0	0	0	0	0	0
Transferencias, Participaciones y Aportaciones entre Diferentes Niveles y Ordenes de Gobierno	0	0	0	0	0	0
Saneamiento del Sistema Financiero	0	0	0	0	0	0
Adeudos de Ejercicios Fiscales Anteriores	0	0	0	0	0	0
Total del Gasto	15,303,735	705,588	16,009,323	15,458,301	15,121,572	551,022

Minerva

C.P. MINERVA BAHENA RAMIRO
 COORDINADOR DE ADMINISTRACION Y PROCEDIMIENTOS

[Firma]
 MTRO. JOSE RODOLFO MUNOZ GARCIA
 COMISIONADO PRESIDENTE

Cuenta Pública 2022
INSTITUTO DE TRANSPARENCIA, ACCESO A LA INFORMACIÓN PÚBLICA Y PROTECCIÓN DE DATOS PERSONALES DEL ESTADO DE BAJA CALIFORNIA
Estado Analítico del Ejercicio del Presupuesto de Egresos
Clasificación por Objeto del Gasto (Capítulo y Concepto)
Del 1 de Enero al 31 de Diciembre de 2022

Concepto	Egresos						Subejercicio
	Aprobado	Ampliaciones/ (Reducciones)	Modificado	Devengado	Pagado		
	1	2	3 = (1 + 2)	4	5	6 = (3 - 4)	
Servicios Personales	11,875,905	-45,537	11,830,368	11,472,274	11,163,984	358,094	
Remuneraciones al Personal de Carácter Permanente	3,209,341	-64,178	3,145,164	3,065,318	3,065,318	79,846	
Remuneraciones al Personal de Carácter Transitorio	96,000	97,650	193,650	138,650	113,280	55,000	
Remuneraciones Adicionales y Especiales	7,900,449	-79,010	7,821,440	7,648,475	7,365,556	172,965	
Seguridad Social	559,865	0	559,865	509,581	509,581	50,284	
Otras Prestaciones Sociales y Económicas	110,250	0	110,250	110,250	110,250	0	
Previsiones	0	0	0	0	0	0	
Pago de Estímulos a Servidores Públicos	0	0	0	0	0	0	
Materiales y Suministros	655,679	-20,000	635,679	599,757	599,757	35,922	
Materiales de Administración, Emisión de Documentos y Artículos Oficiales	228,774	-20,000	208,774	184,377	184,377	24,398	
Alimentos y Utensilios	74,000	0	74,000	73,749	73,749	251	
Materias Primas y Materiales de Producción y Comercialización	0	0	0	0	0	0	
Materiales y Artículos de Construcción y de Reparación	3,000	0	3,000	3,000	3,000	0	
Productos Químicos, Farmacéuticos y de Laboratorio	2,400	0	2,400	2,393	2,393	7	
Combustibles, Lubricantes y Aditivos	242,000	0	242,000	237,900	237,900	4,100	
Vestuario, Blancos, Prendas de Protección y Artículos Deportivos	16,200	0	16,200	15,976	15,976	224	
Materiales y Suministros Para Seguridad	0	0	0	0	0	0	
Herramientas, Refacciones y Accesorios Menores	89,304	0	89,304	82,362	82,362	6,943	
Servicios Generales	2,607,140	90,645	2,697,785	2,542,811	2,514,372	154,973	
Servicios Básicos	358,848	115	358,963	337,390	327,900	21,573	
Servicios de Arrendamiento	941,506	42,982	984,488	977,050	968,269	7,438	
Servicios Profesionales, Científicos, Técnicos y Otros Servicios	113,120	27,199	140,319	89,295	89,295	51,024	
Servicios Financieros, Bancarios y Comerciales	124,025	25,635	149,660	143,167	143,167	6,493	
Servicios de Instalación, Reparación, Mantenimiento y Conservación	148,043	-29,259	118,783	117,957	117,957	826	
Servicios de Comunicación Social y Publicidad	80,000	4,746	84,746	64,746	64,746	0	
Servicios de Traslado y Viáticos	341,850	-5,000	336,850	269,802	269,802	67,048	
Servicios Oficiales	148,600	-30,000	118,600	118,028	118,028	572	
Otros Servicios Generales	371,148	54,228	425,376	425,376	415,207	0	
Transferencias, Asignaciones, Subsidios y Otras Ayudas	0	0	0	0	0	0	
Transferencias Internas y Asignaciones al Sector Público	0	0	0	0	0	0	
Transferencias al Resto del Sector Público	0	0	0	0	0	0	
Subsidios y Subvenciones	0	0	0	0	0	0	
Ayudas Sociales	0	0	0	0	0	0	
Pensiones y Jubilaciones	0	0	0	0	0	0	
Transferencias a Fideicomisos, Mandatos y Otros Análogos	0	0	0	0	0	0	
Transferencias a la Seguridad Social	0	0	0	0	0	0	
Donativos	0	0	0	0	0	0	
Transferencias al Exterior	0	0	0	0	0	0	
Bienes Muebles, Inmuebles e Intangibles	165,011	680,481	845,491	843,459	843,459	2,032	
Mobiliario y Equipo de Administración	137,762	240,681	378,443	377,140	377,140	1,303	
Mobiliario y Equipo Educativo y Recreativo	27,249	0	27,249	26,520	26,520	729	
Equipo e Instrumental Médico y de Laboratorio	0	0	0	0	0	0	
Vehículos y Equipo de Transporte	0	439,800	439,800	439,800	439,800	0	
Equipo de Defensa y Seguridad	0	0	0	0	0	0	
Maquinaria, Otros Equipos y Herramientas	0	0	0	0	0	0	
Activos Biológicos	0	0	0	0	0	0	

Cuenta Pública 2022
 INSTITUTO DE TRANSPARENCIA, ACCESO A LA INFORMACIÓN PÚBLICA Y PROTECCIÓN DE DATOS PERSONALES DEL ESTADO DE BAJA CALIFORNIA
 Estado Analítico del Ejercicio del Presupuesto de Egresos
 Clasificación por Objeto del Gasto (Capítulo y Concepto)
 Del 1 de Enero al 31 de Diciembre de 2022

Concepto	Egresos					
	Aprobado	Ampliaciones/ (Reducciones)	Modificado	Devengado	Pagado	Subejercicio
	1	2	3 = (1 + 2)	4	5	6 = (3 - 4)
Bienes Inmuebles	0	0	0	0	0	0
Activos Intangibles	0	0	0	0	0	0
Inversión Pública	0	0	0	0	0	0
Obra Pública en Bienes de Dominio Público	0	0	0	0	0	0
Obra Pública en Bienes Propios	0	0	0	0	0	0
Proyectos Productivos y Acciones de Fomento	0	0	0	0	0	0
Inversiones Financieras y Otras Provisiones	0	0	0	0	0	0
Inversiones Para el Fomento de Actividades Productivas	0	0	0	0	0	0
Acciones y Participaciones de Capital	0	0	0	0	0	0
Compra de Títulos y Valores	0	0	0	0	0	0
Concesión de Préstamos	0	0	0	0	0	0
Inversiones en Fideicomisos, Mandatos y Otros Análogos	0	0	0	0	0	0
Otras Inversiones Financieras	0	0	0	0	0	0
Provisiones para Contingencias y Otras Erogaciones Especiales	0	0	0	0	0	0
Participaciones y Aportaciones	0	0	0	0	0	0
Participaciones	0	0	0	0	0	0
Aportaciones	0	0	0	0	0	0
Convenios	0	0	0	0	0	0
Deuda Pública	0	0	0	0	0	0
Amortización de la Deuda Pública	0	0	0	0	0	0
Intereses de la Deuda Pública	0	0	0	0	0	0
Comisiones de la Deuda Pública	0	0	0	0	0	0
Gastos de la Deuda Pública	0	0	0	0	0	0
Costo por Coberturas	0	0	0	0	0	0
Apoyos Financieros	0	0	0	0	0	0
Adeudos de Ejercicios Fiscales Anteriores (Adefas)	0	0	0	0	0	0
Total del Gasto	15,303,735	705,588	16,009,323	15,458,301	15,121,572	551,022


 C.P. MINERVA BAHENA RAMIRO
 COORDINADOR DE ADMINISTRACION Y PROCEDIMIENTOS


 MTR. JOSÉ RODOLFO MENDOZA GARCÍA
 COMISIONADO PRESIDENTE

Cuenta Pública 2022
 DE TRANSPARENCIA, ACCESO A LA INFORMACIÓN PÚBLICA Y PROTECCIÓN DE DATOS PERSONALES DEL ESTADO DE BAJA CALIFORNIA
 Endeudamiento Neto
 Del 1 de Enero al 31 de Diciembre de 2022

Identificación de Crédito o Instrumento	Contratación / Colocación	Amortización	Endeudamiento Neto
	A	B	C = A - B
Créditos Bancarios			
			0
			0
			0
			0
			0
			0
			0
			0
			0
			0
Total Créditos Bancarios	0 0	0	0
Otros Instrumentos de Deuda			
			0
			0
			0
			0
			0
			0
			0
			0
			0
			0
Total Otros Instrumentos de Deuda	0 0	0	0
TOTAL	0	0	0

M. Bahena
 C.P. MINERVA BAHENA RAMIRO
 COORDINADOR DE ADMINISTRACION Y PROCEDIMIENTOS

J. Muñoz
 MTRO. JOSÉ RODOLFO MUÑOZ GARCÍA
 COMISIONADO PRESIDENTE

Cuenta Pública 2022
INSTITUTO DE TRANSPARENCIA, ACCESO A LA INFORMACIÓN PÚBLICA Y PROTECCIÓN DE DATOS PERSONALES DEL ESTADO DE BAJA CALIFORNIA
Estado Analítico de Ingresos
Del 1 de Enero al 31 de Diciembre de 2022

Rubro de Ingresos	Ingreso					Diferencia (6= 5 - 1)
	Estimado	Ampliaciones y Reducciones	Modificado	Devengado	Recaudado	
	(1)	(2)	(3= 1 + 2)	(4)	(5)	
Impuestos	0	0	0	0	0	0
Cuotas y Aportaciones de Seguridad Social	0	0	0	0	0	0
Contribuciones de Mejoras	0	0	0	0	0	0
Derechos	0	0	0	0	0	0
Productos	0	0	0	0	0	0
Aprovechamientos	0	0	0	0	0	0
Ingresos por Venta de Bienes, Prestación de Servicios y Otros Ingresos	0	0	0	0	0	0
Participaciones, Aportaciones, Convenios, Incentivos Derivados de la Colaboración Fiscal y Fondos Distintos de Aportaciones	0	0	0	0	0	0
Transferencias, Asignaciones, Subsidios y Subvenciones, y Pensiones y Jubilaciones	15,303,735	0	15,303,735	15,303,735	15,303,735	0
Ingresos Derivados de Financiamientos	0	0	0	0	0	0
Total	15,303,735	0	15,303,735	15,303,735	15,303,735	0
Ingresos excedentes						0

Estado Analítico de Ingresos Por Fuente de Financiamiento	Ingreso					Diferencia (6= 5 - 1)
	Estimado	Ampliaciones y Reducciones	Modificado	Devengado	Recaudado	
	(1)	(2)	(3= 1 + 2)	(4)	(5)	
Ingresos del Poder Ejecutivo Federal o Estatal y de los Municipios	15,303,735	0	15,303,735	15,303,735	15,303,735	0
Impuestos	0	0	0	0	0	0
Cuotas y Aportaciones de Seguridad Social	0	0	0	0	0	0
Contribuciones de Mejoras	0	0	0	0	0	0
Derechos	0	0	0	0	0	0
Productos	0	0	0	0	0	0
Aprovechamientos	0	0	0	0	0	0
Participaciones, Aportaciones, Convenios, Incentivos Derivados de la Colaboración Fiscal y Fondos Distintos de Aportaciones	0	0	0	0	0	0
Transferencias, Asignaciones, Subsidios y Subvenciones, y Pensiones y Jubilaciones	15,303,735	0	15,303,735	15,303,735	15,303,735	0
Ingresos de los Entes Públicos de los Poderes Legislativo y Judicial, de los Organismos Autónomos y del Sector Parastatal o Paramunicipal, así como de las Empresas Productivas del Estado	0	0	0	0	0	0
Cuotas y Aportaciones de Seguridad Social	0	0	0	0	0	0
Productos	0	0	0	0	0	0
Ingresos por Venta de Bienes, Prestación de Servicios y Otros Ingresos	0	0	0	0	0	0
Transferencias, Asignaciones, Subsidios y Subvenciones, y Pensiones y Jubilaciones	0	0	0	0	0	0
Ingresos derivados de financiamiento	0	0	0	0	0	0
Ingresos Derivados de Financiamientos	0	0	0	0	0	0
Total	15,303,735	0	15,303,735	15,303,735	15,303,735	0
Ingresos excedentes						0



C.P. MINERVA BAHENA RAMIRO
 COORDINADOR DE ADMINISTRACIÓN Y PROCEDIMIENTOS




ATRO. JOSÉ RODOLFO MUÑOZ GARCÍA
 COMISIONADO PRESIDENTE


Cuenta Pública 2022
STITUTO DE TRANSPARENCIA, ACCESO A LA INFORMACIÓN PÚBLICA Y PROTECCIÓN DE DATOS PERSONALES DEL ESTADO DE BAJA CALIFORNIA
 Flujo de Fondos
 Del 1 de Enero al 31 de Diciembre de 2022
 (Cifras en Pesos)

Concepto	Estimado / Aprobado	Devengado	Recaudado / Pagado
Rubros de Ingresos	15,303,735	15,303,735	15,303,735
Impuestos	0	0	0
Cuotas y Aportaciones de Seguridad Social	0	0	0
Contribuciones de Mejoras	0	0	0
Derechos	0	0	0
Productos	0	0	0
Aprovechamientos	0	0	0
Ingresos por Venta de Bienes, Prestación de Servicios y Otros Ingresos	0	0	0
Participaciones, Aportaciones, Convenios, Incentivos Derivados de la Colaboración Fiscal y Fondos Distintos de Aportaciones	0	0	0
Transferencias, Asignaciones, Subsidios y Subvenciones, y Pensiones y Jubilaciones	15,303,735	15,303,735	15,303,735
Ingresos Derivados de Financiamientos	0	0	0
Capítulos de Gasto	15,303,735	15,458,301	15,121,572
Servicios Personales	11,875,905	11,472,274	11,163,984
Materiales y Suministros	655,679	599,757	599,757
Servicios Generales	2607140.15	2,542,811	2,514,372
Transferencias, Asignaciones, Subsidios y Otras Ayudas	0	0	0
Bienes Muebles, Inmuebles e Intangibles	165,011	843,459	843,459
Inversión Pública	0	0	0
Inversiones Financieras y Otras Provisiones	0	0	0
Participaciones y Aportaciones	0	0	0
Deuda Pública	0	0	0
Total de las operaciones	0	-154,566	182,163

Bajo protesta de decir verdad declaramos que los Estados Financieros y sus notas, son razonablemente correctos y son responsabilidad del emisor.



C.P. MINERVA BAHENA RAMIRO
 COORDINADOR DE ADMINISTRACION Y PROCEDIMIENTOS



MTRO. JOSÉ RODOLFO MUÑOZ GARCÍA
 COMISIONADO PRESIDENTE

Cuenta Pública 2022

ITO DE TRANSPARENCIA, ACCESO A LA INFORMACIÓN PÚBLICA Y PROTECCIÓN DE DATOS PERSONALES DEL ESTADO DE BAJA CALI

Indicadores de Postura Fiscal

Del 1 de Enero al 31 de Diciembre de 2022

(Cifras en pesos)

Concepto	Estimado/Aprobado	Devengado	Recaudado/Pagado
I. Ingresos Presupuestarios	15,303,735	15,303,735	15,303,735
1. Ingresos del Gobierno de la Entidad Federativa	15,303,735	15,303,735	15,303,735
2. Ingresos del Sector Paraestatal	0	0	0
II. Egresos Presupuestarios	15,303,735	15,458,301	15,121,572
3. Egresos del Gobierno de la Entidad Federativa	15,303,735	15,458,301	15,121,572
4. Egresos del Sector Paraestatal	0	0	0
III. Balance Presupuestario (Superávit o Déficit) (III = I - II)	0	-154,566	182,163

Concepto	Estimado/Aprobado	Devengado	Recaudado/Pagado
III. Balance presupuestario (Superávit o Déficit)	0	-154,566	182,163
IV. Intereses, Comisiones y Gastos de la Deuda	0	0	0
V. Balance Primario (Superávit o Déficit) (V= III + IV)	0	-154,566	182,163

Concepto	Estimado/Aprobado	Devengado	Recaudado/Pagado
A. Financiamiento	0	0	0
B. Amortización de la deuda	0	0	0
C. Financiamiento Neto	0	0	0



C.P. MINERVA BAHENA RAMIRO

COORDINADOR DE ADMINISTRACION Y PROCEDIMIENTOS



MTRO. JOSÉ RODOLFO MUÑOZ GARCÍA
COMISIONADO PRESIDENTE

Cuenta Pública 2022
 DE TRANSPARENCIA, ACCESO A LA INFORMACIÓN PÚBLICA Y PROTECCIÓN DE DATOS PERSONALES DEL ESTADO DE BAJA CALIFORNIA
 Intereses de la Deuda
 Del 1 de Enero al 31 de Diciembre de 2022

Identificación de Crédito o Instrumento	Devengado	Pagado
Créditos Bancarios		
Total de intereses de Créditos Bancarios	0	0
Otros Instrumentos de Deuda		
Total de intereses de Otros Instrumentos de Deuda	0	0
TOTAL	0	0

M. Bahena

C.P. MINERVA BAHENA RAMIRO
 COORDINADOR DE ADMINISTRACION Y PROCEDIMIENTOS

J. Muñoz García

MTRO. JOSÉ RODOLFO MUÑOZ GARCÍA
 COMISIONADO PRESIDENTE

D. INFORMACIÓN PROGRAMÁTICA

Cuenta Pública 2022
INSTITUTO DE TRANSPARENCIA, ACCESO A LA INFORMACIÓN PÚBLICA Y PROTECCIÓN DE DATOS PERSONALES DEL ESTADO DE BAJA CALIFORNIA
Gasto por Categoría Programática
Del 1 de Enero al 31 de Diciembre de 2022

Concepto	Egresos					Subejercicio 6 = (3 - 4)
	Aprobado	Ampliaciones/ (Reducciones)	Modificado	Devengado	Pagado	
	1	2	3 = (1 + 2)	4	5	
Programas	15,303,735	705,588	16,009,323	15,458,301	15,121,572	551,022
Subsidios: Sector Social y Privado o Entidades Federativas y Municipios	0	0	0	0	0	0
Sujetos a Reglas de Operación	0	0	0	0	0	0
Otros Subsidios	0	0	0	0	0	0
Desempeño de las Funciones	15,303,735	705,588	16,009,323	15,458,301	15,121,572	551,022
Prestación de Servicios Públicos	0	0	0	0	0	0
Provisión de Bienes Públicos	0	0	0	0	0	0
Planeación, seguimiento y evaluación de políticas públicas	0	0	0	0	0	0
Promoción y fomento	0	0	0	0	0	0
Regulación y supervisión	0	0	0	0	0	0
Funciones de las Fuerzas Armadas (Únicamente Gobierno Federal)	0	0	0	0	0	0
Específicos	15,303,735	705,588	16,009,323	15,458,301	15,121,572	551,022
Proyectos de Inversión	0	0	0	0	0	0
Administrativos y de Apoyo	0	0	0	0	0	0
Apoyo al proceso presupuestario y para mejorar la eficiencia institucional	0	0	0	0	0	0
Apoyo a la función pública y al mejoramiento de la gestión	0	0	0	0	0	0
Operaciones ajenas	0	0	0	0	0	0
Compromisos	0	0	0	0	0	0
Obligaciones de cumplimiento de resolución jurisdiccional	0	0	0	0	0	0
Desastres Naturales	0	0	0	0	0	0
Obligaciones	0	0	0	0	0	0
Pensiones y jubilaciones	0	0	0	0	0	0
Aportaciones a la seguridad social	0	0	0	0	0	0
Aportaciones a fondos de estabilización	0	0	0	0	0	0
Aportaciones a fondos de inversión y reestructura de pensiones	0	0	0	0	0	0
Programas de Gasto Federalizado (Gobierno Federal)	0	0	0	0	0	0
Gasto Federalizado	0	0	0	0	0	0
Participaciones a entidades federativas y municipios	0	0	0	0	0	0
Costo financiero, deuda o apoyos a deudores y ahorradores de la banca	0	0	0	0	0	0
Adeudos de ejercicios fiscales anteriores	0	0	0	0	0	0
Total del Gasto	15,303,735	705,588	16,009,323	15,458,301	15,121,572	551,022



C.P. MINERVA BAHENA RAMBO
 COORDINADOR DE ADMINISTRACION Y PROCEDIMIENTOS



MTRO. JOSÉ RODOLFO MUÑOZ GARCÍA
 COMISIONADO PRESIDENTE

INSTITUTO DE TRANSPARENCIA, ACCESO A LA INFORMACIÓN PÚBLICA Y
PROTECCIÓN DE DATOS PERSONALES DEL ESTADO DE BAJA CALIFORNIA 01 DE
ENERO AL 31 DE DICIEMBRE DE 2022

Programas y Proyectos de Inversión

El Instituto de Transparencia, Acceso a la Información Pública y Protección de Datos Personales del Estado de Baja California, es un organismo constitucional autónomo, especializado, imparcial, con personalidad jurídica, y con autonomía operativa, presupuestaria, y de decisión; encargado de garantizar el acceso a la información Pública y la Protección de datos personales; de fomentar la cultura de transparencia; de asegurar el cumplimiento de la ley y de resolver los procedimientos de revisión, conforme a los principios y bases contemplados en la Constitución Política del Estado, respecto de los sujetos obligados descritos en el artículo 7 apartado C de esta Ley.

El Instituto de Transparencia, Acceso a la Información Pública y Protección de Datos Personales, no lleva a cabo Programas y Proyectos de Inversión en el Ejercicio Fiscal 2022.

C.P. MINERVA BAHENA RAMIRO

COORDINADOR DE ADMINISTRACIÓN
Y PROCEDIMIENTOS

MTRO. JOSÉ RODOLFO MUÑOZ GARCÍA

COMISIONADO PRESIDENTE

NOMBRE DEL INDICADOR:
Participación en sesiones del Sistema Nacional de Transparencia (A1.1.1 PSSNT)

1. ¿QUÉ MIDE EL INDICADOR?
Porcentaje de incremento de sesiones del SNT en las que se involucra el ITAIPBC

2. INTERPRETACIÓN O LECTURA:
SI EL RESULTADO DEL INDICADOR AUMENTA: Se ha logrado incrementar la presencia del ITAIPBC en la sesiones del SNT

3. DEFINICIÓN DEL RESULTADO Y VARIABLES DE LA FÓRMULA:

CLAVE VARIABLE	DESCRIPCIÓN	UNIDAD DE MEDIDA
PSSNT	PORCENTAJE DE INCREMENTO DE SESIONES DEL SNT EN QUE SE INVOLUCRA EL ITAIPBC	-27.27
AIPA	SESIONES DEL SNT EN DONDE SE INVOLUCRÓ EL ITAIPBC EN EL PERÍODO ANTERIOR AL EVALUADO	11
AIPE	SESIONES DEL SNT EN DONDE SE INVOLUCRÓ EL ITAIPBC EN EL PERÍODO EVALUADO	8

4. FUENTE DE DATOS DE LAS VARIABLES:

CLAVE VARIABLE	FUENTE DE DATOS:	NOMBRE DEL SISTEMA INFORMÁTICO QUE GENERA EL REGISTRO, REPORTE O DOCUMENTO DE DONDE SE OBTIENE LA INFORMACIÓN DE LA VARIABLE	CUÁL ES EL ÁREA ENCARGADA DE GENERAR O CONCENTRAR LA INFORMACIÓN EN LA DEPENDENCIA PARA ALIMENTAR LA VARIABLE
AIPA	Acta de Sesiones	Software	Secretaría Ejecutiva
AIPE	Acta de Sesiones	Software	Secretaria Ejecutiva

5. MÉTODO DE CÁLCULO DEL RESULTADO: PSSNT= $[(AIPE/AIPA)-1]*100$

6. META DEL INDICADOR 2021 La meta anual es de 10, obteniéndose PSSNT= $[(5/5)-1]*100$ un resultado del 100%

7. SEMAFORIZACIÓN DEL RESULTADO:

ROJO	AMARILLO	VERDE
PSSNT MENOR A 25%	PSSNT MENOR A 60% PSSNT MAYOR A 25%	PSSNT MAYOR A 60%

8. PERIODICIDAD O FRECUENCIA DE MEDICIÓN: (MARCAR UNA CASILLA)

MENSUAL	TRIMESTRAL	SEMESTRAL	ANUAL	BIANUAL	TRIANUAL
	X				

9. MES DEL AÑO EN QUE SE REPORTA EL INDICADOR: MARCAS LA(S) CASILLA(S):

E	F	M	A	M	J	J	A	S	O	N	D
									X	X	X

GLOSARIO DE TÉRMINOS:

NOTAS TÉCNICAS Y OBSERVACIONES:

RESPONSABLE DEL INDICADOR

NOMBRE FUNCIONARI@	ÁREA DEL ITAIPBC
Jimena Jiménez Mena	SECRETARIA EJECUTIVA

minerva
C.P. MINERVA BAHENA RAMIRO
COORDINACIÓN DE ADMINISTRACIÓN Y PROCEDIMIENTOS

[Firma]
MTRO. JOSÉ RODOLFO MUÑOZ GARCIA
COMISIONADO PRESIDENTE

NOMBRE DEL INDICADOR: Participación en eventos (C1.2 PEV)		
1. ¿QUÉ MIDE EL INDICADOR? Porcentaje de incremento de eventos en los que el ITAIPBC tiene presencia (versus período anterior -vpa-).		
2. INTERPRETACIÓN O LECTURA:		
SI EL RESULTADO DEL INDICADOR AUMENTA:	Aumenta la participación del ITAIPBC en eventos.	
3. DEFINICIÓN DEL RESULTADO Y VARIABLES DE LA FÓRMULA:		
CLAVE VARIABLE	DESCRIPCIÓN	UNIDAD DE MEDIDA
PEV	PARTICIPACIÓN EN EVENTOS	PORCENTAJE
EPTPA	EVENTOS CON PERFIL HACIA LA TRANSPARENCIA DEL PERÍODO ANTERIOR AL EVALUADO A LOS QUE ASISTIÓ	43
EPTPE	EVENTOS CON PERFIL HACIA LA TRANSPARENCIA DEL PERÍODO EVALUADO A LOS QUE ASISTIÓ	51
4. FUENTE DE DATOS DE LAS VARIABLES:		
CLAVE VARIABLE	FUENTE DE DATOS:	
	CAP. REUNIONES, EVENTOS REALIZADOS 2021	LA INFORMACIÓN SE OBTIENE Y SE GENERA MANUEALMENTE
		CAPACITACIÓN Y DIFUSIÓN
EPTPA	OFICIO DE COMISIÓN	ENC DE CAPACITACION
EPTPE	OFICIO DE COMISIÓN	ENC DE CAPACITACION
5. MÉTODO DE CÁLCULO DEL RESULTADO:	PEV=EPTPE/EPTPA	1.186046512
6. META DEL INDICADOR 2021	La meta anual es 8	
7. SEMAFORIZACIÓN DEL RESULTADO:		
ROJO	AMARILLO	VERDE
PEV MENOR A 3	PEV MENOR A 6 PEV MAYOR A 3	PEV MAYOR A 6

maitep
C.P. MINERVA BAHENA RAMIRO
COORDINACIÓN DE ADMINISTRACIÓN Y PROCEDIMIENTOS

8. PERIODICIDAD O FRECUENCIA DE MEDICIÓN: (MARCAR UNA CASILLA)											
MENSUAL	TRIMESTRAL	SEMESTRAL	ANUAL	BIANUAL	TRIANUAL						
	X										
9. MES DEL AÑO EN QUE SE REPORTA EL INDICADOR: MARCAS LA(S) CASILLA(S):											
E	F	M	A	M	J	J	A	S	O	N	D
											X
GLOSARIO DE TÉRMINOS:											
NOTAS TÉCNICAS Y OBSERVACIONES:											

RESPONSABLE DEL INDICADOR	
NOMBRE FUNCIONARI@	ÁREA DEL ITAIPBC
Anahi Nayeli Prescencion Zamudio	AUXILIAR DE CAPACITACIÓN Y DIFUSIÓN

[Firma]
MTRO. JOSÉ RODOLFO MUÑOZ GARCIA
COMISIONADO PRESIDENTE

NOMBRE DEL INDICADOR: Servidores públicos acreditados en tópicos de Transparencia (C1.3/A1.2.2 SPATT)		
1. ¿QUÉ MIDE EL INDICADOR? Porcentaje de incremento de servidores públicos que acreditan cursos sobre Transparencia		
2. INTERPRETACIÓN O LECTURA:		
SI EL RESULTADO DEL INDICADOR AUMENTA:	Se incrementa el número de servidores públicos que acreditan cursos sobre Transparencia.	
3. DEFINICIÓN DEL RESULTADO Y VARIABLES DE LA FÓRMULA:		
CLAVE VARIABLE	DESCRIPCIÓN	UNIDAD DE MEDIDA
SPATT	PORCENTAJE DE INCREMENTO DE SERVIDORES PÚBLICOS QUE ACREDITAN CURSOS	PORCENTAJE
EPTPA	SERVIDORES PÚBLICOS QUE ACREDITARON CURSOS DE TRANSPARENCIA EN EL PERÍODO ANTERIOR AL EVALUADO	729
EPTPE	SERVIDORES PÚBLICOS QUE ACREDITARON CURSOS DE TRANSPARENCIA EN EL PERÍODO EVALUADO	1.372
4. FUENTE DE DATOS DE LAS VARIABLES:		
CLAVE VARIABLE	FUENTE DE DATOS:	
	CAP_REUNIONES_EVENTOS REALIZADOS 2021	LA INFORMACIÓN SE OBTIENE Y SE GENERA MANUEALMENTE
		CAPACITACIÓN Y DIFUSIÓN
SPACPA	Listas de acreditados en cursos	ENC. CAPACITACION
SPACPE	Listas de acreditados en cursos	ENC. CAPACITACION
5. MÉTODO DE CÁLCULO DEL RESULTADO:		
	$SPATT = [(SPACPE/SPACPA) - 1] * 100$	
6. META DEL INDICADOR 2021 Para este periodo tenemos que aplicando la fórmula resulta lo siguiente $SPATT = [(150/31) - 1] * 100$ con lo cual obtenemos en 484%		
7. SEMAFORIZACIÓN DEL RESULTADO:		
ROJO	AMARILLO	VERDE
SPATT MENOR A 25%	SPATT MENOR A 80% SPATT MAYOR A 25%	SPATT MAYOR A 80%


C.P. MINERVA BAHENA RAMIRO
COORDINACIÓN DE ADMINISTRACIÓN Y PROCEDIMIENTOS

8. PERIODICIDAD O FRECUENCIA DE MEDICIÓN: (MARCAR UNA CASILLA)											
MENSUAL	TRIMESTRAL	SEMESTRAL	ANUAL	BIANUAL	TRIANUAL						
	X										
9. MES DEL AÑO EN QUE SE REPORTA EL INDICADOR: MARCAS LA(S) CASILLA(S):											
E	F	M	A	M	J	J	A	S	O	N	D
											X
GLOSARIO DE TÉRMINOS: Se considera conveniente el acreditamiento de cursos dado que eso impulsa a los asistentes a mejorar su participación en los cursos. Aunque el nivel inicial para acreditar sea la sola asistencia, es posible que esto impulse al ITAIPBC a mejorar paulativamente los requisitos para la acreditación.											
NOTAS TÉCNICAS Y OBSERVACIONES:											

RESPONSABLE DEL INDICADOR	
NOMBRE FUNCIONARIO@	ÁREA DEL ITAIPBC
Anahi Nayeli Prescencion Zamudio	AUXILIAR DE CAPACITACIÓN Y DIFUSIÓN


MTRO. JOSÉ RODOLFO MUÑOZ GARCÍA
COMISIONADO PRESIDENTE

NOMBRE DEL INDICADOR:
Recurrencia en redes sociales (PyI.1.1 RRS)

1. ¿QUÉ MIDE EL INDICADOR?
Porcentaje de incremento de visitas y consultas en el portal y las otras redes sociales.

2. INTERPRETACIÓN O LECTURA:

SI EL RESULTADO DEL INDICADOR AUMENTA:	Se incrementa el uso que la sociedad hace de las redes sociales y el portal del ITAIPBC.
--	--

3. DEFINICIÓN DEL RESULTADO Y VARIABLES DE LA FÓRMULA:

CLAVE VARIABLE	DESCRIPCIÓN	UNIDAD DE MEDIDA
RRS	PORCENTAJE DE INCREMENTO DEL USO DE LAS REDES SOCIALES DEL ITAIPBC	10.00%
URSPA	NÚMERO DE VISITAS A LAS REDES SOCIALES DEL ITAIPBC QUE LA SOCIEDAD REALIZÓ EN EL PERÍODO ANTERIOR AL EVALUADO	22.827
URSPE	NÚMERO DE VISITAS A LAS REDES SOCIALES DEL ITAIPBC QUE LA SOCIEDAD REALIZÓ EN EL PERÍODO EVALUADO	23.394

4. FUENTE DE DATOS DE LAS VARIABLES:

CLAVE VARIABLE	FUENTE DE DATOS:		
	Visitas Facebook	LA INFORMACIÓN SE OBTIENE Y SE GENERA MANUEALMENTE	CAPACITACIÓN Y DIFUSIÓN
URSPA		Contador de visitas de las redes sociales y el portal del ITAIPBC	AREA DE COMUNICACIÓN
URSPE		Contador de visitas de las redes sociales y el portal del ITAIPBC	AREA DE COMUNICACIÓN

5. MÉTODO DE CÁLCULO DEL RESULTADO:

RRS=[(URSPE/URSPA)-1]*100 98.98

6. META DEL INDICADOR 2021 La meta es del 30 obteniéndose lo siguiente: RRS= [(9,112/8,727)-1]*100, resultando un 104.41%

7. SEMAFORIZACIÓN DEL RESULTADO:

ROJO	AMARILLO	VERDE
RRS MENOR A 25%	RRS MENOR A 60% RRS MAYOR A 25%	RRS MAYOR A 60%


C.P. MINERVA BAHENA RAMIRO
COORDINACIÓN DE ADMINISTRACIÓN Y PROCEDIMIENTOS

8. PERIODICIDAD O FRECUENCIA DE MEDICIÓN: (MARCAR UNA CASILLA)

MENSUAL	TRIMESTRAL	SEMESTRAL	ANUAL	BIANUAL	TRIANUAL
	X				

9. MES DEL AÑO EN QUE SE REPORTA EL INDICADOR: MARCAS LA(S) CASILLA(S):

E	F	M	A	M	J	J	A	S	O	N	D
											X

GLOSARIO DE TÉRMINOS:

NOTAS TÉCNICAS Y OBSERVACIONES:

RESPONSABLE DEL INDICADOR	
NOMBRE FUNCIONARI@	ÁREA DEL ITAIPBC
Anahi Nayeli Prescencion Zamudio	AUXILIAR DE CAPACITACIÓN Y DIFUSIÓN


MTRO. JOSÉ RODOLFO MUÑOZ GARCIA
COMISIONADO PRESIDENTE

NOMBRE DEL INDICADOR: Grado de Integración Universitaria en la Transparencia (Py1.1.2 GIUT)			
1. ¿QUÉ MIDE EL INDICADOR? Porcentaje de incremento de universidades que han adaptado en sus programas, la academia de la Transparencia.			
2. INTERPRETACIÓN O LECTURA:			
SI EL RESULTADO DEL INDICADOR AUMENTA:	Se incrementan las universidades con programas de Transparencia en su actividad curricular.		
3. DEFINICIÓN DEL RESULTADO Y VARIABLES DE LA FÓRMULA:			
CLAVE VARIABLE	DESCRIPCIÓN	UNIDAD DE MEDIDA	
GIUT	PORCENTAJE DE INCREMENTO DEL GRADO DE INTEGRACIÓN UNIVERSITARIA EN LA TRANSPARENCIA	20	
UTPA	NO SE CUENTA CON EL DATO DE CUÁNTAS UNIVERSIDADES IMPARTEN MATERIAS EN RELACIÓN A LA TRANSPARENCIA DENTRO DE SUS CURRICULAS	1	
UTPE	NO SE CUENTA CON EL DATO DE CUÁNTAS UNIVERSIDADES IMPARTEN MATERIAS EN RELACIÓN A LA TRANSPARENCIA DENTRO DE	1	
4. FUENTE DE DATOS DE LAS VARIABLES:			
CLAVE VARIABLE	FUENTE DE DATOS:		
	NOMBRE DEL REGISTRO, REPORTE O DOCUMENTO DONDE SE OBTIENE LA INFORMACIÓN DE LA VARIABLE	NOMBRE DEL SISTEMA INFORMÁTICO QUE GENERA EL REGISTRO, REPORTE O DOCUMENTO DE DONDE SE OBTIENE LA INFORMACIÓN DE LA VARIABLE	CUÁL ES EL ÁREA ENCARGADA DE GENERAR O CONCENTRAR LA INFORMACIÓN EN LA DEPENDENCIA PARA ALIMENTAR LA VARIABLE
UTPA	Portal de cada Universidad		CAPACITACION
UTPE	Portal de cada Universidad		CAPACITACION
5. MÉTODO DE CÁLCULO DEL RESULTADO:	GIUT=[(UTPE/UTPA)-1]*100		
6. META DEL INDICADOR 2021	Establecer el porcentaje con base en lo que representa agregar una universidad a las que actualmente tienen academia de Transparencia.		
7. SEMAFORIZACIÓN DEL RESULTADO:			
ROJO	AMARILLO	VERDE	
GIUT MENOR A 25%	GIUT MENOR A 100% GIUT MAYOR A 25%	GIUT MAYOR A 100%	


C.P. MINERVA BAHENA RAMIRO
COORDINACIÓN DE ADMINISTRACIÓN Y PROCEDIMIENTOS

8. PERIODICIDAD O FRECUENCIA DE MEDICIÓN: (MARCAR UNA CASILLA)											
MENSUAL	TRIMESTRAL	SEMESTRAL	ANUAL	BIANUAL	TRIANUAL						
			X								
9. MES DEL AÑO EN QUE SE REPORTA EL INDICADOR: MARCAS LA(S) CASILLA(S):											
E	F	M	A	M	J	J	A	S	O	N	D
											X
GLOSARIO DE TÉRMINOS:											
NOTAS TÉCNICAS Y OBSERVACIONES:											
Durante el periodo evaluado, la Universidad Autónoma de Baja California y el ITAIPBC, abrieron un Diplomado en materia de Transparencia y Acceso a la Información Pública.											

RESPONSABLE DEL INDICADOR	
NOMBRE FUNCIONARI@	ÁREA DEL ITAIPBC
Anahí Nayeli Prescencion Zamudio	AUXILIAR DE CAPACITACIÓN Y DIFUSIÓN


MTR. JOSÉ RODOLFO MUÑOZ GARCÍA
COMISIONADO PRESIDENTE

NOMBRE DEL INDICADOR:
Capacitación a Personal Clave de los Sujetos Obligados (A2.1.1 CPCSO)

1. ¿QUÉ MIDE EL INDICADOR? Porcentaje del personal clave de los sujetos obligados que cuenta con conocimiento acerca de Transparencia y el ITAIPBC

2. INTERPRETACIÓN O LECTURA:
SI EL RESULTADO DEL INDICADOR AUMENTA: Se incrementa el número de servidores públicos que acreditan cursos sobre Transparencia.

3. DEFINICIÓN DEL RESULTADO Y VARIABLES DE LA FÓRMULA:

CLAVE VARIABLE	DESCRIPCIÓN	UNIDAD DE MEDIDA
CPCSO	PORCENTAJE DEL PERSONAL CLAVE DE LOS SUJETOS OBLIGADOS QUE CUENTAN CON CURSO ACREDITADO SOBRE TRANSPARENCIA Y EL ITAIPBC	PORCENTAJE
PCT	PERSONAL CLAVE TOTAL DE LOS SUJETOS	163
PCCA	PERSONAL CLAVE DE LOS SUJETOS OBLIGADOS QUE CUENTAN CON CURSOS DE TRANSPARENCIA ACREDITADOS, MEDIDO EN EL PERÍODO EVALUADO	239

4. FUENTE DE DATOS DE LAS VARIABLES:

CLAVE VARIABLE	FUENTE DE DATOS:		
	CAP_REUNIONES_EVENTOS REALIZADOS 2021	LA INFORMACIÓN SE OBTIENE Y SE GENERA MANUEALMENTE	CAPACITACIÓN Y DIFUSIÓN
PCT	*Plantillas de Personal *Definición del personal clave		PLENO
PCCA	Lista de acreditados en cursos de Transparencia		PLENO

5. MÉTODO DE CÁLCULO DEL RESULTADO: $CPCSO = (PCCA/PCT) * 100$ 146.63

6. META DEL INDICADOR 2021 POR MOTIVO DE LA PANDEMIA SE REALIZARON LAS CAPACITACIONES DE MANERA VIRTUAL, CUMPLIÉNDOSE CON EL 100% DEL PERSONAL CAPACITADO

7. SEMAFORIZACIÓN DEL RESULTADO:

ROJO	AMARILLO	VERDE
CPCSO MENOR A 25%	CPCSO MENOR A 60% CPCSO MAYOR A 25%	CPCSO MAYOR A 60%

8. PERIODICIDAD O FRECUENCIA DE MEDICIÓN: (MARCAR UNA CASILLA)

MENSUAL	TRIMESTRAL	SEMESTRAL	ANUAL	BIANUAL	TRIANUAL
	X				

9. MES DEL AÑO EN QUE SE REPORTA EL INDICADOR: MARCAS LA(S) CASILLA(S):

E	F	M	A	M	J	J	A	S	O	N	D
											X

GLOSARIO DE TÉRMINOS:

NOTAS TÉCNICAS Y OBSERVACIONES:
LAS CAPACITACIONES FUERON IMPARTIDAS POR PERSONAL DEL INAI Y DEL MISMO ITAIPBC

RESPONSABLE DEL INDICADOR

NOMBRE FUNCIONARIO@	ÁREA DEL ITAIPBC
Anahi Nayeli Prescencion Zamudio	AUXILIAR DE CAPACITACIÓN Y DIFUSIÓN

Mina
C.P. MINERVA BAHENA RAMIRO
COORDINACIÓN DE ADMINISTRACIÓN Y PROCEDIMIENTOS

[Firma]
MTRO. JOSÉ RODOLFO MUÑOZ GARCÍA
COMISIONADO PRESIDENTE

NOMBRE DEL INDICADOR: Grado de vinculación universitaria (A2.2.1. GUV)		
1. ¿QUÉ MIDE EL INDICADOR? Porcentaje de universidades con convenios de colaboración firmados		
2. INTERPRETACIÓN O LECTURA:		
SI EL RESULTADO DEL INDICADOR AUMENTA:	Se incrementan las universidades con las que se tiene convenio de colaboración firmado.	
3. DEFINICIÓN DEL RESULTADO Y VARIABLES DE LA FÓRMULA:		
CLAVE VARIABLE	DESCRIPCIÓN	UNIDAD DE MEDIDA
GVU	PORCENTAJE DE UNIVERSIDADES CON CONVENIO DE COLABORACIÓN FIRMADOS	PORCENTAJE
UOBC	UNIVERSIDADES QUE OPERAN EN BAJA CALIFORNIA EN EL PERÍODO EVALUADO	90
UCCF	UNIVERSIDADES CON LAS QUE SE TIENE CONVENIO DE COLABORACIÓN FIRMADO, EN EL PERÍODO EVALUADO	0
4. FUENTE DE DATOS DE LAS VARIABLES:		
CLAVE VARIABLE	FUENTE DE DATOS:	
	LA INFORMACIÓN SE OBTIENE Y SE GENERA MANUEALMENTE	CAPACITACIÓN Y DIFUSIÓN
UOBC	Portal de la SEP	Coordinación Jurídica
UCCF	Portal del ITAIPBC	Coordinación Jurídica
5. MÉTODO DE CÁLCULO DEL RESULTADO:	$GVU = (UCCF/UOBC) * 100$	
6. META DEL INDICADOR 2021	COMO RESULTADO DE LA PANDEMIA ESTE INDICADOR SE HA POSPUESTO	
7. SEMAFORIZACIÓN DEL RESULTADO:		
ROJO	AMARILLO	VERDE
GVU MENOR A 25%	GVU MENOR A 60% GVU MAYOR A 25%	GVU MAYOR A 60%


C.P. MINERVA BAHENA RAMIRO
COORDINACIÓN DE ADMINISTRACIÓN Y PROCEDIMIENTOS

8. PERIODICIDAD O FRECUENCIA DE MEDICIÓN: (MARCAR UNA CASILLA)											
MENSUAL	TRIMESTRAL	SEMESTRAL	ANUAL	BIANUAL	TRIANUAL						
	X										
9. MES DEL AÑO EN QUE SE REPORTA EL INDICADOR: MARCAS LA(S) CASILLA(S):											
E	F	M	A	M	J	J	A	S	O	N	D
											X
GLOSARIO DE TÉRMINOS:											
NOTAS TÉCNICAS Y OBSERVACIONES:											
El Indicador se enfocará en las universidades UABC, UDCI, Xochicalco ya que son las que concentran la mayor matrícula en el Estado y las que han firmado convenio con el instituto. Durante el periodo evaluado no se signó convenio de colaboración.											

RESPONSABLE DEL INDICADOR	
NOMBRE FUNCIONARI@	ÁREA DEL ITAIPBC
Anahi Nayeli Prescencion Zamudio	AUXILIAR DE CAPACITACIÓN Y DIFUSIÓN


MTRO. JOSÉ RODOLFO MUÑOZ GARCÍA
COMISIONADO PRESIDENTE

NOMBRE DEL INDICADOR:
Comités de Transparencia constituidos (Py1.2.1 CT)

1. ¿QUÉ MIDE EL INDICADOR?
Porcentaje de incremento de Comités de Transparencia constituidos con apego a la ley.

2. INTERPRETACIÓN O LECTURA:

SI EL RESULTADO DEL INDICADOR AUMENTA:	Se incrementa el porcentaje de comités de transparencia constituidos.
---	---

3. DEFINICIÓN DEL RESULTADO Y VARIABLES DE LA FÓRMULA:

CLAVE VARIABLE	DESCRIPCIÓN	UNIDAD DE MEDIDA
CT	PORCENTAJE DE INCREMENTO DE LOS COMITÉS DE TRANSPARENCIA CONSTITUIDOS CONFORME A LA LEY	PORCENTAJE
DCTPA	DICTÁMENES DE COMITÉS DE TRANSPARENCIA CONSTITUIDOS CONFORME A LEY, EN EL PERÍODO ANTERIOR AL EVALUADO	154
DCTPE	DICTÁMENES DE COMITÉS DE TRANSPARENCIA CONSTITUIDOS CONFORME A LEY, EN EL PERÍODO EVALUADO	163

4. FUENTE DE DATOS DE LAS VARIABLES:

CLAVE VARIABLE	FUENTE DE DATOS:	NOMBRE DEL SISTEMA INFORMÁTICO QUE GENERA EL REGISTRO, REPORTE O DOCUMENTO DE DONDE SE OBTIENE LA INFORMACIÓN DE LA VARIABLE	CUÁL ES EL ÁREA ENCARGADA DE GENERAR O CONCENTRAR LA INFORMACIÓN EN LA DEPENDENCIA PARA ALIMENTAR LA VARIABLE
DCTPA	Expedientes de actas y dictámenes de cada sujeto obligado	Padrón de sujetos obligados	Coordinación de Verificación y Seguimiento
DCTPE	Expedientes de actas y dictámenes de cada sujeto obligado	Padrón de sujetos obligados	Coordinación de Verificación y Seguimiento

5. MÉTODO DE CÁLCULO DEL RESULTADO:
CT= $[(DCTPE/DCTPA)-1]*100$

6. META DEL INDICADOR 2021 94%

7. SEMAFORIZACIÓN DEL RESULTADO:

ROJO	AMARILLO	VERDE
CT MENOR A 50%	CT MENOR A 95% CT MAYOR A 50%	CT MAYOR A 95%

8. PERIODICIDAD O FRECUENCIA DE MEDICIÓN: (MARCAR UNA CASILLA)

MENSUAL	TRIMESTRAL	SEMESTRAL	ANUAL	BIANUAL	TRIANUAL
		X			

9. MES DEL AÑO EN QUE SE REPORTA EL INDICADOR: MARCAS LA(S) CASILLA(S):

E	F	M	A	M	J	J	A	S	O	N	D
				X							X

GLOSARIO DE TÉRMINOS:

NOTAS TÉCNICAS Y OBSERVACIONES:

RESPONSABLE DEL INDICADOR	
NOMBRE FUNCIONARIO@	ÁREA DEL ITAIPBC
CHRISTIAN JESUS AGUAYO BECERRA	COORDINADOR DE VERIFICACIÓN Y SEGUIMIENTO

Minerva
C.P. MINERVA BAHENA RAMIRO
COORDINACIÓN DE ADMINISTRACIÓN Y PROCEDIMIENTOS

[Firma]
MTRO. JOSÉ RODOLFO MUÑOZ GARCÍA
COMISIONADO PRESIDENTE

NOMBRE DEL INDICADOR: Unidades de Transparencia constituidas (A1.3.1/A1.3.2 UT)				
1. ¿QUÉ MIDE EL INDICADOR? Porcentaje de incremento de Unidades de Transparencia constituidos con apego a la ley.				
2. INTERPRETACIÓN O LECTURA:				
SI EL RESULTADO DEL INDICADOR AUMENTA:	Se incrementa el porcentaje de unidades de transparencia constituidos.			
3. DEFINICIÓN DEL RESULTADO Y VARIABLES DE LA FÓRMULA:				
CLAVE VARIABLE	DESCRIPCIÓN	UNIDAD DE MEDIDA		
UT	PORCENTAJE DE INCREMENTO DE LAS UNIDADES DE TRANSPARENCIA CONSTITUIDOS CONFORME A LA LEY	PORCENTAJE		
DUTPA	DICTÁMENES DE UNIDADES DE TRANSPARENCIA CONSTITUIDOS CONFORME	163		
DUTPE	DICTÁMENES DE UNIDADES DE TRANSPARENCIA CONSTITUIDOS CONFORME	163		
4. FUENTE DE DATOS DE LAS VARIABLES:				
CLAVE VARIABLE	FUENTE DE DATOS:	NOMBRE DEL REGISTRO, REPORTE O DOCUMENTO DONDE SE OBTIENE LA INFORMACIÓN DE LA VARIABLE	NOMBRE DEL SISTEMA INFORMÁTICO QUE GENERA EL REGISTRO, REPORTE O DOCUMENTO DE DONDE SE OBTIENE LA INFORMACIÓN DE LA VARIABLE	CUÁL ES EL ÁREA ENCARGADA DE GENERAR O CONCENTRAR LA INFORMACIÓN EN LA DEPENDENCIA PARA ALIMENTAR LA VARIABLE
	DUTPA	Expedientes de actas y dictámenes de cada sujeto obligado	Padrón de sujetos obligados	Coordinación de Verificación y Seguimiento
	DUTPE	Expedientes de actas y dictámenes de cada sujeto obligado	Padrón de sujetos obligados	Coordinación de Verificación y Seguimiento
5. MÉTODO DE CÁLCULO DEL RESULTADO:	$UT = [(DUTPE/DUTPA) - 1] * 100$			
6. META DEL INDICADOR 2021	100%			
7. SEMAFORIZACIÓN DEL RESULTADO:				
ROJO	AMARILLO	VERDE		
UT MENOR A 50%	UT MENOR A 95% UT MAYOR A 50%	UT MAYOR A 95%		

m r h e r

C.P. MINERVA BAHENA RAMIRO
COORDINACIÓN DE ADMINISTRACIÓN Y PROCEDIMIENTOS

8. PERIODICIDAD O FRECUENCIA DE MEDICIÓN: (MARCAR UNA CASILLA)											
MENSUAL	TRIMES TRAL	SEMEST RAL	ANUAL	BIANU AL	TRIANU AL						
		X									
9. MES DEL AÑO EN QUE SE REPORTA EL INDICADOR: MARCAS LA(S) CASILLA(S):											
E	F	M	A	M	J	J	A	S	O	N	D
					X						X
GLOSARIO DE TÉRMINOS:											
NOTAS TÉCNICAS Y OBSERVACIONES:											

RESPONSABLE DEL INDICADOR	
NOMBRE FUNCIONARI@	AREA DEL ITAIPBC
CHRISTIAN JESUS AGUAYO BECERRA	COORDINADOR DE VERIFICACIÓN Y SEGUIMIENTO

MTRO. JOSÉ RODOLFO MUÑOZ GARCÍA
COMISIONADO PRESIDENTE

NOMBRE DEL INDICADOR:
Reglamentos de Transparencia elaborados (A1.3.1/A1.3.2 RT)

1. ¿QUÉ MIDE EL INDICADOR?
Porcentaje de incremento de Reglamentos de Transparencia elaborados con apego a la ley.

2. INTERPRETACIÓN O LECTURA:

SI EL RESULTADO DEL INDICADOR AUMENTA:	Se incrementa el porcentaje de reglamentos de transparencia elaborados.
--	---

3. DEFINICIÓN DEL RESULTADO Y VARIABLES DE LA FÓRMULA:

CLAVE VARIABLE	DESCRIPCIÓN	UNIDAD DE MEDIDA
RT	PORCENTAJE DE INCREMENTO DE LOS REGLAMENTOS DE TRANSPARENCIA ELABORADOS CONFORME A LA LEY	PORCENTAJE
DRTPA	DICTÁMENES DE REGLAMENTOS DE TRANSPARENCIA ELABORADOS CONFORME A LEY, EN EL PERÍODO ANTERIOR AL EVALUADO	137
DRTPE	DICTÁMENES DE REGLAMENTOS DE TRANSPARENCIA ELABORADOS CONFORME A LEY, EN EL PERÍODO EVALUADO	163

4. FUENTE DE DATOS DE LAS VARIABLES:

CLAVE VARIABLE	FUENTE DE DATOS:	NOMBRE DEL SISTEMA INFORMÁTICO QUE GENERA EL REGISTRO, REPORTE O DOCUMENTO DE DONDE SE OBTIENE LA INFORMACIÓN DE LA VARIABLE	CUÁL ES EL ÁREA ENCARGADA DE GENERAR O CONCENTRAR LA INFORMACIÓN EN LA DEPENDENCIA PARA ALIMENTAR LA VARIABLE
DRTPA	Expedientes de actas y dictámenes de cada sujeto obligado	Padrón de sujetos obligados	Coordinación de Verificación y Seguimiento
DRTPE	Expedientes de actas y dictámenes de cada sujeto obligado	Padrón de sujetos obligados	Coordinación de Verificación y Seguimiento

5. MÉTODO DE CÁLCULO DEL RESULTADO:
 $RT = [(DRTPE/DRTPA) - 1] * 100$

6. META DEL INDICADOR 2021: 84%

7. SEMAFORIZACIÓN DEL RESULTADO:

ROJO	AMARILLO	VERDE
RT MENOR A 25%	RT MENOR A 80% RT MAYOR A 25%	RT MAYOR A 80%

8. PERIODICIDAD O FRECUENCIA DE MEDICIÓN: (MARCAR UNA CASILLA)

MENSUAL	TRIMESTRAL	SEMESTRAL	ANUAL	BIANUAL	TRIANUAL
		X			

9. MES DEL AÑO EN QUE SE REPORTA EL INDICADOR: MARCAS LA(S) CASILLA(S):

E	F	M	A	M	J	J	A	S	O	N	D
				X							X

GLOSARIO DE TÉRMINOS:

NOTAS TÉCNICAS Y OBSERVACIONES:

RESPONSABLE DEL INDICADOR

NOMBRE FUNCIONARIO@	ÁREA DEL ITAIPBC
CHRISTIAN JESUS AGUAYO BECERRA	COORDINADOR DE VERIFICACIÓN Y SEGUIMIENTO


C.P. MINERVA BAHENA RAMIRO
COORDINACIÓN DE ADMINISTRACIÓN Y PROCEDIMIENTOS


MTRO. JOSÉ RODOLFO MUÑOZ GARCÍA
COMISIONADO PRESIDENTE

NOMBRE DEL INDICADOR: Portales de Internet constituidos (A1.3.1/A1.3.2 PI)			
1. ¿QUÉ MIDE EL INDICADOR? Porcentaje de incremento de Portales de Internet constituidos con apego a la Ley.			
2. INTERPRETACIÓN O LECTURA:			
SI EL RESULTADO DEL INDICADOR AUMENTA:	Se incrementa el porcentaje de portales de internet constituidos con apego a la Ley		
3. DEFINICIÓN DEL RESULTADO Y VARIABLES DE LA FÓRMULA:			
CLAVE VARIABLE	DESCRIPCIÓN	UNIDAD DE MEDIDA	
PI	PORCENTAJE DE INCREMENTO DE LOS PORTALES DE INTERNET CONSTITUIDOS CONFORME A LA LEY	PORCENTAJE	
DPIPA	DICTÁMENES DE PORTALES DE INTERNET CONSTITUIDOS CONFORME A LEY, EN EL PERÍODO ANTERIOR AL EVALUADO	157	
DPIPE	DICTÁMENES DE PORTALES DE INTERNET CONSTITUIDOS CONFORME A LEY, EN EL PERÍODO EVALUADO	163	
4. FUENTE DE DATOS DE LAS VARIABLES:			
CLAVE VARIABLE	FUENTE DE DATOS:	NOMBRE DEL SISTEMA INFORMÁTICO QUE GENERA EL REGISTRO, REPORTE O DOCUMENTO DE LA VARIABLE	CUÁL ES EL ÁREA ENCARGADA DE GENERAR O CONCENTRAR LA INFORMACIÓN EN LA DEPENDENCIA PARA ALIMENTAR LA VARIABLE
DPIPA	Expedientes de actas y dictámenes de cada sujeto obligado	Padrón de sujetos obligados	Coordinación de Verificación y Seguimiento
DPIPE	Expedientes de actas y dictámenes de cada sujeto obligado	Padrón de sujetos obligados	Coordinación de Verificación y Seguimiento
5. MÉTODO DE CÁLCULO DEL RESULTADO:	$PI = [(DPIPE/DPIPA) - 1] * 100$		
6. META DEL INDICADOR 2021	96%		
7. SEMAFORIZACIÓN DEL RESULTADO:			
ROJO	AMARILLO	VERDE	
PI MENOR A 35%	PI MENOR A 80% PI MAYOR A 35%	PI MAYOR A 80%	

M. Bahena
C.P. MINERVA BAHENA RAMIRO
COORDINACIÓN DE ADMINISTRACIÓN Y PROCEDIMIENTOS

8. PERIODICIDAD O FRECUENCIA DE MEDICIÓN: (MARCAR UNA CASILLA)											
MENSUAL	TRIMESTRAL	SEMESTRAL	ANUAL	BIANUAL	TRIANUAL						
		X									
9. MES DEL AÑO EN QUE SE REPORTA EL INDICADOR: MARCAS LA(S) CASILLA(S):											
E	F	M	A	M	J	J	A	S	O	N	D
					X						X
GLOSARIO DE TÉRMINOS:											
NOTAS TÉCNICAS Y OBSERVACIONES:											

RESPONSABLE DEL INDICADOR	
NOMBRE FUNCIONARI@	ÁREA DEL ITAIPBC
CHRISTIAN JESUS AGUAYO BECERRA	COORDINADOR DE VERIFICACIÓN Y SEGUIMIENTO

J. Muñoz
MTR. JOSE RODOLFO MUÑOZ GARCIA
COMISIONADO PRESIDENTE

NOMBRE DEL INDICADOR:
Brecha presupuestal (PROPÓSITO 2: BPA)

1. ¿QUÉ MIDE EL INDICADOR?
Diferencia porcentual entre el presupuesto solicitado y el presupuesto aprobado

2. INTERPRETACIÓN O LECTURA:

SI EL RESULTADO DEL INDICADOR AUMENTA:	Se incrementa la brecha presupuestal logrando un presupuesto porcentualmente menos apegado al solicitado.
---	---

3. DEFINICIÓN DEL RESULTADO Y VARIABLES DE LA FÓRMULA:

CLAVE VARIABLE	DESCRIPCIÓN	UNIDAD DE MEDIDA
BPA	DIFERENCIA PORCENTUAL ENTRE EL PRESUPUESTO SOLICITADO A LA SPF Y LO APROBADO POR EL CONGRESO	PORCENTAJE
PS	PRESUPUESTO SOLICITADO A LA SPF PARA EL EJERCICIO FISCAL	18'915,747.10
PA	PRESUPUESTO APROBADO POR EL CONGRESO PARA EL EJERCICIO FISCAL	15'303,735.00

4. FUENTE DE DATOS DE LAS VARIABLES:

CLAVE VARIABLE	FUENTE DE DATOS:	NOMBRE DEL SISTEMA INFORMATICO QUE GENERA EL REGISTRO, REPORTE O DOCUMENTO DE DONDE SE OBTIENE LA INFORMACIÓN DE LA VARIABLE	CUÁL ES EL ÁREA ENCARGADA DE GENERAR O CONCENTRAR LA INFORMACIÓN EN LA DEPENDENCIA PARA ALIMENTAR LA VARIABLE
	NOMBRE DEL REGISTRO, REPORTE O DOCUMENTO DONDE SE OBTIENE LA INFORMACIÓN DE LA VARIABLE	NOMBRE DEL SISTEMA INFORMATICO QUE GENERA EL REGISTRO, REPORTE O DOCUMENTO DE DONDE SE OBTIENE LA INFORMACIÓN DE LA VARIABLE	

5. MÉTODO DE CÁLCULO DEL RESULTADO:

BPA= $[(PA/PS)-1]*100$ 81.00

6. META DEL INDICADOR 2021 74%

7. SEMAFORIZACIÓN DEL RESULTADO:

ROJO	AMARILLO	VERDE
BPA MENOR A ____	BPA MENOR A ____ BPA MAYOR A ____	BPA MAYOR A ____


C.P. MINERVA BAHENA RAMIRO
COORDINACIÓN DE ADMINISTRACIÓN Y PROCEDIMIENTOS

8. PERIODICIDAD O FRECUENCIA DE MEDICIÓN: (MARCAR UNA CASILLA)

MENSUAL	TRIMESTRAL	SEMESTRAL	ANUAL	BIANUAL	TRIANUAL
			X		

9. MES DEL AÑO EN QUE SE REPORTA EL INDICADOR: MARCAS LA(S) CASILLA(S):

E	F	M	A	M	J	J	A	S	O	N	D
											X

GLOSARIO DE TÉRMINOS:

NOTAS TÉCNICAS Y OBSERVACIONES:
SE REDUJO EL PRESUPUESTO EN UN 10% CON RELACION AL EJERCICIO ANTERIOR 2020. POR LO QUE LA BRECHA PRESUPUESTAL SE INCREMENTÓ, AUN CUANDO SE SOLICITO 1 AMPLIACION DE PRESUPUESTO, POR REMANENTE 2020.

RESPONSABLE DEL INDICADOR	
NOMBRE FUNCIONARIO@	ÁREA DEL ITAIPBC
MINERVA BAHENA RAMIRO	COORDINADOR DE ADMINISTRACIÓN Y PROCEDIMIENTOS


MTRO. JOSE RODOLFO MUÑOZ GARCIA
COMISIONADO PRESIDENTE

NOMBRE DEL INDICADOR: Comportamiento de la Brecha Presupuestal (C2.1 CBPSA)		
1. ¿QUÉ MIDE EL INDICADOR? Diferencia porcentual entre el presupuesto solicitado y el presupuesto aprobado		
2. INTERPRETACIÓN O LECTURA:		
SI EL RESULTADO DEL INDICADOR AUMENTA:	Se incrementa la brecha presupuestal logrando un presupuesto porcentualmente menos apegado al solicitado.	
3. DEFINICIÓN DEL RESULTADO Y VARIABLES DE LA FÓRMULA:		
CLAVE VARIABLE	DESCRIPCIÓN	UNIDAD DE MEDIDA
CBPSA	DIFERENCIA PORCENTUAL ENTRE LAS BRECHAS PRESUPUESTALES DE UN EJERCICIO FISCAL VS. EL ANTERIOR	PORCENTAJE
BPA	BRECHA PRESUPUESTAL DEL EJERCICIO FISCAL ANTERIOR AL EVALUADO	0.989999785
BPE	BRECHA PRESUPUESTAL DEL EJERCICIO FISCAL EVALUADO	1.226021599
4. FUENTE DE DATOS DE LAS VARIABLES:		
CLAVE VARIABLE	FUENTE DE DATOS: NOMBRE DEL REGISTRO, REPORTE O DOCUMENTO DONDE SE OBTIENE LA INFORMACIÓN DE LA VARIABLE	NOMBRE DEL SISTEMA INFORMÁTICO QUE GENERA EL REGISTRO, REPORTE O DOCUMENTO DE DONDE SE OBTIENE LA INFORMACIÓN DE LA VARIABLE
		CUÁL ES EL ÁREA ENCARGADA DE GENERAR O CONCENTRAR LA INFORMACIÓN EN LA DEPENDENCIA PARA ALIMENTAR LA VARIABLE
5. MÉTODO DE CÁLCULO DEL RESULTADO:	$CBPSA = [(BPE/BPA) - 1] * 100$	98.76
6. META DEL INDICADOR 2021	74%	
7. SEMAFORIZACIÓN DEL RESULTADO:		
ROJO	AMARILLO	VERDE
CBPSA MENOR A ____	CBPSA MENOR A ____ CBPSA MAYOR A ____	CBPSA MAYOR A ____

Minerva
C.P. MINERVA BAHENA RAMIRO
COORDINACIÓN DE ADMINISTRACIÓN Y PROCEDIMIENTOS

8. PERIODICIDAD O FRECUENCIA DE MEDICIÓN: (MARCAR UNA CASILLA)											
MENSUAL	TRIMESTRAL	SEMESTRAL	ANUAL	BIANUAL	TRIANUAL						
			X								
9. MES DEL AÑO EN QUE SE REPORTA EL INDICADOR: MARCAS LA(S) CASILLA(S):											
E	F	M	A	M	J	J	A	S	O	N	D
											X
GLOSARIO DE TÉRMINOS:											
NOTAS TÉCNICAS Y OBSERVACIONES:											

RESPONSABLE DEL INDICADOR	
NOMBRE FUNCIONARIO@	ÁREA DEL ITAIPBC
MINERVA BAHENA RAMIRO	COORDINADOR DE ADMINISTRACIÓN Y PROCEDIMIENTOS

Jose
MTRO. JOSÉ ROBERTO MUÑOZ GARCÍA
COMISIONADO PRESIDENTE

NOMBRE DEL INDICADOR: Institucionalización del PDI y POA's en procesos operativos (C2.2/Py2.2.3 IPPPO)			
1. ¿QUÉ MIDE EL INDICADOR? Grado en que el Plan de Desarrollo Institucional y los Programas Operativos Anuales se encuentran reflejados en los procesos operativos del Instituto			
2. INTERPRETACIÓN O LECTURA:			
SI EL RESULTADO DEL INDICADOR AUMENTA:	Se incrementa el grado en que el PDI y los POA's se encuentran reflejados en los procesos operativos.		
3. DEFINICIÓN DEL RESULTADO Y VARIABLES DE LA FÓRMULA:			
CLAVE VARIABLE	DESCRIPCIÓN	UNIDAD DE MEDIDA	
IPPPO	GRADO EN QUE EL PDI Y LOS POA'S SE ENCUENTRAN REFLEJADOS EN LOS PROCESOS OPERATIVOS DEL INSTITUTO	PORCENTAJE	
PI	PROCESOS DEL ITAIPBC	CANTIDAD DE PROCESOS	
PMPi	PROCESOS ESTABLECIDOS EN MANUAL DE PROCESOS DEL ITAIPBC QUE ESTÁN DE ACUERDO AL PDI Y LOS POA'S	CANTIDAD DE PROCESOS	
4. FUENTE DE DATOS DE LAS VARIABLES:			
CLAVE VARIABLE	FUENTE DE DATOS: NOMBRE DEL REGISTRO, REPORTE O DOCUMENTO DONDE SE OBTIENE LA INFORMACIÓN DE LA VARIABLE	NOMBRE DEL SISTEMA INFORMÁTICO QUE GENERA EL REGISTRO, REPORTE O DOCUMENTO DE DONDE SE OBTIENE LA INFORMACIÓN DE LA VARIABLE	CUÁL ES EL ÁREA ENCARGADA DE GENERAR O CONCENTRAR LA INFORMACIÓN EN LA DEPENDENCIA PARA ALIMENTAR LA VARIABLE
PI	Norma Administrativa (donde se incluya el Manual de procesos) del ITAIPBC		Órgano Interno de Control
PMPi	Norma Administrativa (donde se incluya el Manual de procesos) del ITAIPBC		Órgano Interno de Control
5. MÉTODO DE CÁLCULO DEL RESULTADO:	$IPPPO = (PMPi / PI) * 100$		
6. META DEL INDICADOR 2021	Para lo cual tenemos $IPPPO = (6/12) * 100$ obteniéndose un 75%		
7. SEMAFORIZACIÓN DEL RESULTADO:			
ROJO	AMARILLO	VERDE	
IPPPO MENOR A 79%	IPPPO MENOR A 90% IPPPO MAYOR A 79%	IPPPO MAYOR A 90%	


C.P. MINERVA BAHENA RAMIRO
COORDINACIÓN DE ADMINISTRACIÓN Y PROCEDIMIENTOS

8. PERIODICIDAD O FRECUENCIA DE MEDICIÓN: (MARCAR UNA CASILLA)											
MENSUAL	TRIMESTRAL	SEMESTRAL	ANUAL	BIANUAL	TRIANUAL						
	X										
9. MES DEL AÑO EN QUE SE REPORTA EL INDICADOR: MARCAS LA(S) CASILLA(S):											
E	F	M	A	M	J	J	A	S	O	N	D
GLOSARIO DE TÉRMINOS:											
NOTAS TÉCNICAS Y OBSERVACIONES:											
LOS PROGRAMAS OPERATIVOS ANUALES (POA'S) DEL ITAIPBC, SE RELACIONAN POR SEPARADO CADA TRIMESTRE, INFORMÁNDOSE DE IGUAL MANERA LOS AVANCES.											

RESPONSABLE DEL INDICADOR	
NOMBRE FUNCIONARI@	ÁREA DEL ITAIPBC
VACANTE	TITULAR DEL ÓRGANO INTERNO DE CONTROL


MTRO. JOSÉ RODOLFO MUÑOZ GARCÍA
COMISIONADO PRESIDENTE

NOMBRE DEL INDICADOR: Incremento Presupuestal Anual (A2.1.2 IPA)		
1. ¿QUÉ MIDE EL INDICADOR? Incremento porcentual del presupuesto aprobado del año evaluado vs el aprobado para el año anterior (en términos nominales)		
2. INTERPRETACIÓN O LECTURA:		
SI EL RESULTADO DEL INDICADOR AUMENTA:	Se incrementa el presupuesto aprobado del año evaluado en relación al presupuesto aprobado en el año anterior.	
3. DEFINICIÓN DEL RESULTADO Y VARIABLES DE LA FÓRMULA:		
CLAVE VARIABLE	DESCRIPCIÓN	UNIDAD DE MEDIDA
IPA	INCREMENTO PORCENTUAL DEL PRESUPUESTO APROBADO DEL AÑO EVALUADO VS. EL APROBADO PARA EL AÑO ANTERIOR (EN TÉRMINOS NOMINALES)	9.25%
PAA	PRESUPUESTO APROBADO POR EL CONGRESO PARA EL AÑO ANTERIOR AL EVALUADO	13'888,308.00
PAE	PRESUPUESTO APROBADO POR EL CONGRESO PARA EL AÑO EVALUADO	13'303,735.00
4. FUENTE DE DATOS DE LAS VARIABLES:		
CLAVE VARIABLE	FUENTE DE DATOS:	
	NOMBRE DEL REGISTRO, REPORTE O DOCUMENTO DONDE SE OBTIENE LA INFORMACIÓN DE LA VARIABLE	NOMBRE DEL SISTEMA INFORMÁTICO QUE GENERA EL REGISTRO, REPORTE O DOCUMENTO DE DONDE SE OBTIENE LA INFORMACIÓN DE LA VARIABLE
		CUÁL ES EL ÁREA ENCARGADA DE GENERAR O CONCENTRAR LA INFORMACIÓN EN LA DEPENDENCIA PARA ALIMENTAR LA VARIABLE
5. MÉTODO DE CÁLCULO DEL RESULTADO:		
	$IPA = (PAE/PAA) * 100$	11,019.00
6. META DEL INDICADOR 2021 -10%		
7. SEMAFORIZACIÓN DEL RESULTADO:		
ROJO	AMARILLO	VERDE
IPA MENOR A ____	IPA MENOR A ____ IPA MAYOR A ____	IPA MAYOR A ____

Minerva
C.P. MINERVA BAHENA RAMIRO
COORDINACIÓN DE ADMINISTRACIÓN Y PROCEDIMIENTOS

8. PERIODICIDAD O FRECUENCIA DE MEDICIÓN: (MARCAR UNA CASILLA)											
MENSUAL	TRIMESTRAL	SEMESTRAL	ANUAL	BIANUAL	TRIANUAL						
			X								
9. MES DEL AÑO EN QUE SE REPORTA EL INDICADOR: MARCAS LA(S) CASILLA(S):											
E	F	M	A	M	J	J	A	S	O	N	D
											X
GLOSARIO DE TÉRMINOS:											
NOTAS TÉCNICAS Y OBSERVACIONES:											
ESTE AÑO SE APROBO 1 AMPLIACION SOLICITADA, POR REMANENTE 2020 (HASTA POR 590,155.23) , EL CUAL YA FUE APROBADO POR EL CONGRESO PERO AUN ESTA EN PROCESO EL DEPOSITO CORRESPONDIENTE.											

RESPONSABLE DEL INDICADOR	
NOMBRE FUNCIONARI@	ÁREA DEL ITAIPBC
MINERVA BAHENA RAMIRO	COORDINADOR DE ADMINISTRACIÓN Y PROCEDIMIENTOS

[Firma]
MTRO. JOSÉ RODOLFO MUÑOZ GARCÍA
COMISIONADO PRESIDENTE

NOMBRE DEL INDICADOR: Implementación de Sistemas informáticos (A2.2.2 ISI)			
1. ¿QUÉ MIDE EL INDICADOR? Porcentaje de sistemas informáticos implementados vs sistemas informáticos requeridos (basado en un plan de informática: hardware y software)			
2. INTERPRETACIÓN O LECTURA:			
SI EL RESULTADO DEL INDICADOR AUMENTA:	Se incrementa la cobertura de sistemas informáticos requeridos del ITAIPBC		
3. DEFINICIÓN DEL RESULTADO Y VARIABLES DE LA FÓRMULA:			
CLAVE VARIABLE	DESCRIPCIÓN	UNIDAD DE MEDIDA	
ISI	PORCENTAJE DE SISTEMAS INFORMÁTICOS IMPLEMENTADOS VS. SISTEMAS INFORMÁTICOS REQUERIDOS	PORCENTAJE	
SIR	NÚMERO TOTAL DE SISTEMAS INFORMÁTICOS QUE EL ITAIPBC REQUIERE EN EL PERÍODO EVALUADO	1	
SII	NÚMERO DE SISTEMAS INFORMÁTICOS QUE EL ITAIPBC TIENE IMPLEMENTADOS EN EL PERÍODO EVALUADO, DE LOS QUE REQUIERE	1	
4. FUENTE DE DATOS DE LAS VARIABLES:			
CLAVE VARIABLE	FUENTE DE DATOS:	NOMBRE DEL SISTEMA INFORMÁTICO QUE GENERA EL REGISTRO, REPORTE O DOCUMENTO DONDE SE OBTIENE LA INFORMACIÓN DE LA VARIABLE	CUAL ES EL ÁREA ENCARGADA DE GENERAR O CONCENTRAR LA INFORMACIÓN EN LA DEPENDENCIA PARA ALIMENTAR LA VARIABLE
	NOMBRE DEL REGISTRO, REPORTE O DOCUMENTO DONDE SE OBTIENE LA INFORMACIÓN DE LA VARIABLE	NOMBRE DEL SISTEMA INFORMÁTICO QUE GENERA EL REGISTRO, REPORTE O DOCUMENTO DE DONDE SE OBTIENE LA INFORMACIÓN DE LA VARIABLE	CUAL ES EL ÁREA ENCARGADA DE GENERAR O CONCENTRAR LA INFORMACIÓN EN LA DEPENDENCIA PARA ALIMENTAR LA VARIABLE
5. MÉTODO DE CÁLCULO DEL RESULTADO: $ISI = (SII/SIR) * 100$			
6. META DEL INDICADOR 2021 Para lo cual tenemos que $ISI = (1/1) * 100$ obteniéndose un 100%			
7. SEMAFORIZACIÓN DEL RESULTADO:			
ROJO	AMARILLO	VERDE	
ISI MENOR A 25%	ISI MENOR A 60% ISI MAYOR A 25%	ISI MAYOR A 60%	

Minerva
C.P. MINERVA BAHENA RAMIRO
COORDINACIÓN DE ADMINISTRACIÓN Y PROCEDIMIENTOS

8. PERIODICIDAD O FRECUENCIA DE MEDICIÓN: (MARCAR UNA CASILLA)											
MENSUAL	TRIMESTRAL	SEMESTRAL	ANUAL	BIANUAL	TRIANUAL						
	X										
9. MES DEL AÑO EN QUE SE REPORTA EL INDICADOR: MARCAS LA(S) CASILLA(S):											
E	F	M	A	M	J	J	A	S	O	N	D
GLOSARIO DE TÉRMINOS:											
NOTAS TÉCNICAS Y OBSERVACIONES:											

RESPONSABLE DEL INDICADOR	
NOMBRE FUNCIONARI@	ÁREA DEL ITAIPBC
MINERVA BAHENA RAMIRO	COORDINADOR DE ADMINISTRACIÓN Y PROCEDIMIENTOS

José Rodolfo Muñoz García
MTRO. JOSÉ RODOLFO MUÑOZ GARCÍA
COMISIONADO PRESIDENTE

NOMBRE DEL INDICADOR: Infraestructura de Tecnología de Información y Comunicación (Py2.2.2 ITIC)		
1. ¿QUÉ MIDE EL INDICADOR? Porcentaje de infraestructura de TIC instalada vs requerida (basado en un plan de informática: hardware y software)		
2. INTERPRETACIÓN O LECTURA:		
SI EL RESULTADO DEL INDICADOR AUMENTA:	Se incrementa la cobertura de infraestructura de TIC requerida por el ITAIPBC.	
3. DEFINICIÓN DEL RESULTADO Y VARIABLES DE LA FÓRMULA:		
CLAVE VARIABLE	DESCRIPCIÓN	UNIDAD DE MEDIDA
ITIC	PORCENTAJE DE INFRAESTRUCTURA DE TIC INSTALADA VS. REQUERIDA	PORCENTAJE
ITICR	INFRAESTRUCTURA DE TIC QUE EL ITAIPBC REQUIERE EN EL PERÍODO EVALUADO	30
ITICI	INFRAESTRUCTURA DE TIC QUE EL ITAIPBC TIENE INSTALADA EN EL PERÍODO EVALUADO	70
4. FUENTE DE DATOS DE LAS VARIABLES:		
CLAVE VARIABLE	FUENTE DE DATOS:	
	NOMBRE DEL REGISTRO, REPORTE O DOCUMENTO DONDE SE OBTIENE LA INFORMACIÓN DE LA VARIABLE	NOMBRE DEL SISTEMA INFORMÁTICO QUE GENERA EL REGISTRO, REPORTE O DOCUMENTO DE DONDE SE OBTIENE LA INFORMACIÓN DE LA VARIABLE
		CUÁL ES EL ÁREA ENCARGADA DE GENERAR O CONCENTRAR LA INFORMACIÓN EN LA DEPENDENCIA PARA ALIMENTAR LA VARIABLE
5. MÉTODO DE CÁLCULO DEL RESULTADO:	$ITIC = (ITICI / ITICR) * 100$ 233.33	
6. META DEL INDICADOR 2021	Para lo cual tenemos $ITIC = (1/1) * 100$ obteniéndose un 100%	
7. SEMAFORIZACIÓN DEL RESULTADO:		
ROJO	AMARILLO	VERDE
ITIC MENOR A 25%	ITIC MENOR A 60% ITIC MAYOR A 25%	ITIC MAYOR A 60%

M. H. E. L.
C.P. MINERVA BAHENA RAMIRO
COORDINACIÓN DE ADMINISTRACIÓN Y PROCEDIMIENTOS

8. PERIODICIDAD O FRECUENCIA DE MEDICIÓN: (MARCAR UNA CASILLA)											
MENSUAL	TRIMESTRAL	SEMESTRAL	ANUAL	BIANUAL	TRIANUAL						
	X										
9. MES DEL AÑO EN QUE SE REPORTA EL INDICADOR: MARCAS LA(S) CASILLA(S):											
E	F	M	A	M	J	J	A	S	O	N	D
			X	X	X						
GLOSARIO DE TÉRMINOS:											
NOTAS TÉCNICAS Y OBSERVACIONES:											

RESPONSABLE DEL INDICADOR	
NOMBRE FUNCIONARIO@	ÁREA DEL ITAIPBC
MINERVA BAHENA RAMIRO	COORDINADOR DE ADMINISTRACIÓN Y PROCEDIMIENTOS

MTRO. JOSÉ RODOLFO MUÑOZ GARCIA
COMISIONADO PRESIDENTE

NOMBRE DEL INDICADOR:
Sistema de evaluación y seguimiento del Instituto (Py2.2.4 AII)

1. ¿QUÉ MIDE EL INDICADOR? El avance de los indicadores del Instituto

2. INTERPRETACIÓN O LECTURA:
SI EL RESULTADO DEL INDICADOR AUMENTA: Se incrementa el avance de los indicadores del Instituto.

3. DEFINICIÓN DEL RESULTADO Y VARIABLES DE LA FÓRMULA:

CLAVE VARIABLE	DESCRIPCIÓN	UNIDAD DE MEDIDA
AII	PORCENTAJE DE AVANCE DE LOS INDICADORES	PORCENTAJE
SAPIS	SUMA DE AVANCES PORCENTUALES DE LOS	2105.83
CIS	CANTIDAD DE INDICADORES DEL SISTEMA	18

4. FUENTE DE DATOS DE LAS VARIABLES:

CLAVE VARIABLE	FUENTE DE DATOS:		
	NOMBRE DEL REGISTRO, REPORTE O DOCUMENTO DONDE SE OBTIENE LA INFORMACIÓN DE LA VARIABLE	NOMBRE DEL SISTEMA INFORMÁTICO QUE GENERA EL REGISTRO, REPORTE O DOCUMENTO DE DONDE SE OBTIENE LA INFORMACIÓN DE LA VARIABLE	CUÁL ES EL ÁREA ENCARGADA DE GENERAR O CONCENTRAR LA INFORMACIÓN EN LA DEPENDENCIA PARA ALIMENTAR LA VARIABLE
SAPIS	Reportes de seguimiento del sistema que se utilice para registrar el avance de los indicadores		Cada responsable de indicador reporta avances a sus indicadores y la variable la determina el Órgano Interno de Control
CIS	Reportes de seguimiento del sistema que se utilice para registrar el avance de los indicadores		Órgano Interno de Control

5. MÉTODO DE CÁLCULO DEL RESULTADO: AII= SAPIS/CIS 117%

6. META DEL INDICADOR 2021

7. SEMAFORIZACIÓN DEL RESULTADO:

ROJO	AMARILLO	VERDE
AII MENOR A 79%	AII MENOR A 90% AII MAYOR A 79%	AII MAYOR A 90%


 C.P. MINERVA BAHENA RAMIRO
 COORDINACIÓN DE ADMINISTRACIÓN Y PROCEDIMIENTOS

8. PERIODICIDAD O FRECUENCIA DE MEDICIÓN: (MARCAR UNA CASILLA)

MENSUAL	TRIMES	SEMEST	ANUAL	BIANU	TRIANU
	X				

9. MES DEL AÑO EN QUE SE REPORTA EL INDICADOR: MARCAS LA(S) CASILLA(S):

E	F	M	A	M	J	J	A	S	O	N	D

GLOSARIO DE TÉRMINOS:

NOTAS TÉCNICAS Y OBSERVACIONES:

RESPONSABLE DEL INDICADOR

NOMBRE FUNCIONARI@	ÁREA DEL ITAIPBC
	TITULAR DEL ÓRGANO INTERNO DE CONTROL


 MTRO. JOSÉ RODOLFO LINOZ GARCÍA
 COMISIONADO PRESIDENTE

Ramo:	26	INSTITUTO DE TRANSPARENCIA, ACCESO PÚBLICO A LA INFORMACIÓN PÚBLICA
Programa:	001	DIFUNDIR LA CULTURA DE LA TRANSPARENCIA
Meta:	001	Difundir material para la cultura de la Transparencia
Unidad de Medida:	053	ACCIONES DE DIFUSIÓN

UNIDAD EJECUTORA	No. Acción	Descripción de la Acción	INDICADOR DE EVALUACIÓN	UNIDAD DE MEDIDA DE LA ACCIÓN	1º TRIMESTRE				2º TRIMESTRE				3º TRIMESTRE				4º TRIMESTRE				OBSERVACIONES							
					META ANUAL	P	A	% AVANCE TRIM	META ANUAL	P	A	% AVANCE TRIM	AVANCE ACUMULATIVO	% DE CUMPLIMIENTO	META ANUAL	P	A	% AVANCE TRIM	AVANCE ACUMULATIVO	% DE CUMPLIMIENTO		META ANUAL	P	A	% AVANCE TRIM	AVANCE ACUMULATIVO	% DE CUMPLIMIENTO	
SECRETARÍA EJECUTIVA	1.01	Publicar, administrar, resguardar y controlar los archivos de las Sesiones del Pleno (actas, audios, videograbaciones)	1	PUBLICACION	82	22	24	109%	79	20	1	5.00%	25	30.49%	79	19	19	100%	44	54%	79	19	22	116%	66	80%	Durante el ejercicio fiscal se llevaron a cabo más de las sesiones, así como las que se tenían previstas atendiendo a la naturaleza de las funciones del instituto.	
	1.02	Elaborar el informe anual de actividades del Instituto, con perspectiva de género.	2	INFORME		1	0	0	0%	1	1	1	100%	1	100%	1	0	0	100%	2	100%	1	0	0	0%	1	100%	El avance al mes de febrero en curso, coincide con el segundo trimestre, por lo que cumple la meta anual.
	1.03	Organizar, conservar, administrar y preservar de forma homogénea los archivos del Instituto	3	DOCUMENTO		1	1	1	100%	1	1	1	100%	4	50%	1	1	1	100%	5	100%	1	1	1	100%	6	100%	
	1.04	Administración del Portal de Internet y el de Obligaciones de Transparencia del IFAPEC, con atención a perspectiva de género.	1	PORTAL DE INTERNET		12	3	3	100%	12	3	3	100%	4	50%	12	1	1	100%	7	100%	12	3	3	100%	12	100%	
	1.05	Atención de las personas que hagan uso de la página de internet, mantenimiento preventivo y correctivo	1	SISTEMA		11	3	3	100%	12	1	1	100%	4	50%	12	1	1	100%	7	100%	12	3	3	100%	10	83%	
UNIDAD DE TRANSPARENCIA	1.06	Recabar y difundir la información relativa a las obligaciones de transparencia y propiciar la actualización de la información	1	REPORTE		4	1	1	100%	4	1	1	100%	2	50%	4	1	1	100%	3	100%	4	1	1	100%	4	100%	

MTRO. JOSÉ RODOLFO MUÑOZ GARCÍA
RESPONSABLE DEL RAMO

mnhe
C.P. MINERVA BAHENA RAMÍREZ
COORDINACIÓN DE ADMINISTRACIÓN Y PROCEDIMIENTOS

MTRO. JOSÉ RODOLFO MUÑOZ GARCÍA
RESPONSABLE DEL PROGRAMA

Ramo:	26	INSTITUTO DE TRANSPARENCIA, ACCESO PUBLICO A LA INFORMACION PUBLICA
Programa:	001	DIFUNDIR LA CULTURA DE LA TRANSPARENCIA
Metas:	002	Realizar eventos para la promoción la cultura de la transparencia
Unidad de Medida:	021	Actividades

UNIDAD EJECUTORA	No. Acción	Descripción de la Acción	PONDÉRACION PARA EVALUACION	UNIDAD DE MEDIDA DE LA ACCIÓN	1º TRIMESTRE				2º TRIMESTRE				3º TRIMESTRE				4º TRIMESTRE				OBSERVACIONES						
					META ANUAL	P	A	% AVANCE TRIM	META ANUAL	P	A	% AVANCE TRIM	AVANCE ACUMULATIVO	% DE CUMPLIMIENTO	META ANUAL	P	A	% AVANCE TRIM	AVANCE ACUMULATIVO	% DE CUMPLIMIENTO		META ANUAL	P	A	% AVANCE TRIM	AVANCE ACUMULATIVO	% DE CUMPLIMIENTO
					121	30	65	217%	119	119	56	47.06%	121	100.00%	119	27	2	7%	123	102%	119	31	48	155%	171	141%	
PLENO	1.07	Llevar a cabo reuniones interinstitucionales de los sectores publicos y privada, con el proposito de promover la cultura de la transparencia, el derecho de acceso a la informacion, la protección de datos personales y la perspectiva de genero.	2	REUNIONES	10	2	14	100%	10	3	13	83%	27	270%	10	2	16	100%	33	410%	10	1	8	20%	11	110%	En primer trimestre se realizaron 14 reuniones, durante el segundo trimestre se realizaron 13 reuniones que superaron dentro de los trabajos que se realizó con diversos sectores, a fin de dar estructura para difundir la cultura de la transparencia a la población de Baja California.
	1.08	Realizar convenios de colaboración con el proposito de promover la cultura de la transparencia, el derecho de acceso a la informacion, la protección de datos personales y la perspectiva de genero.	2	CONVENIOS	4	1	1	100%	4	1	2	20%	3	75%	4	1	0	0%	3	75%	4	1	3	0%	1	25%	Durante el periodo que se informa no se celebraron convenios en virtud de cambios administrativos en el instituto.
	1.09	Implementación de materiales para distribuir informacion en eventos diversos para difundir el Derecho de Acceso a la Informacion Publica (DAI), Transparencia y demás objetivos del ITAIBIC y de la Ley de Transparencia y Acceso a la Informacion Publica del Estado de Baja California (leyes, conferencias, talleres, etc.)	2	EVENTO	9	3	1	33%	8	3	0	0%	1	11%	8	1	0	0%	1	11%	8	1	0	0%	1	11%	Durante el trimestre que se reporta no se realizaron acciones de difusión en eventos como ferias, conferencias, talleres y reuniones de trabajo con diversos sectores, a fin de dar estructura para difundir la cultura de la transparencia a la población de Baja California.
	1.10	Elaboración y difusión de boletines del Instituto de Transparencia, Acceso a la Información Pública y Protección de Datos Personales del Estado de Baja California, con perspectiva de genero.	3	BOLETINES	42	10	9	90%	42	11	12	100%	21	50%	42	6	11	122%	42	70%	42	12	6	50%	18	90%	Se reportó la elaboración de los boletines del Instituto de Transparencia, Acceso a la Información Pública y Protección de Datos Personales del Estado de Baja California, con perspectiva de genero.
	1.11	Talleres y reuniones de capacitación a la sociedad civil, en coordinación con organismos californianos y dependencias gubernamentales, con perspectiva de genero.	2	REUNIONES	4	1	3	100%	4	3	3	100%	8	200%	4	1	1	100%	9	225%	4	1	2	200%	11	275%	Se reportó la realización de los talleres de capacitación a la sociedad civil, en coordinación con organismos californianos y dependencias gubernamentales, con perspectiva de genero.
	1.12	Desarrollar y realizar conferencias con temas específicos con miras de conmemoraciones de días y semanas festivos en relación a la Transparencia, Derecho al Saber, Protección de Datos Personales y perspectiva de genero.	3	CONFERENCIA	12	3	2	40%	11	2	1	50%	3	25%	11	3	2	67%	3	42%	11	4	3	15%	0	0%	Se reportó la realización de las conferencias con temas específicos con miras de conmemoraciones de días y semanas festivos en relación a la Transparencia, Derecho al Saber, Protección de Datos Personales y perspectiva de genero.
COORDINACION DE VERIFICACION Y SEGUIMIENTO	1.13	Realizar reuniones de trabajo con las y los servidores publicos adscritos a las Unidades de Transparencia de los Sujetos Obligados para orientar y asesorar en el cumplimiento de las obligaciones en materia de	3	REUNIONES	24	6	22	367%	24	6	16	267%	38	158%	24	6	17	283%	55	229%	24	6	7	117%	62	258%	Se reportó la realización de las reuniones de trabajo con las y los servidores publicos adscritos a las Unidades de Transparencia de los Sujetos Obligados para orientar y asesorar en el cumplimiento de las obligaciones en materia de
COORDINACION DE PLATAFORMA NACIONAL	1.14	Talleres de capacitación con los sujetos obligados en relación a los componentes que integran la Plataforma Nacional de Transparencia	3	CAPACITACION	10	2	6	300%	10	3	3	100%	9	90%	10	2	1	10	100%	10	2	9	450%	19	190%	Se reportó la realización de los talleres de capacitación con los sujetos obligados en relación a los componentes que integran la Plataforma Nacional de Transparencia.	
UNIDAD DE TRANSPARENCIA	1.15	Talleres y reuniones de capacitación a la sociedad civil y a los sujetos obligados	3	CAPACITACION	6	2	7	350%	6	2	4	200%	11	183%	6	1	7	200%	13	217%	6	1	11	1100%	24	400%	Se reportó la realización de los talleres de capacitación a la sociedad civil y a los sujetos obligados en relación a los componentes que integran la Plataforma Nacional de Transparencia.

MTRO. JOSÉ RODOLFO MUÑOZ GARCÍA
RESPONSABLE DEL RAMO

C.P. MINERVA BAHENA RAMIRO
COORDINACIÓN DE ADMINISTRACIÓN Y PROCEDIMIENTOS

MTRO. JOSÉ RODOLFO MUÑOZ GARCÍA
RESPONSABLE DEL PROGRAMA

Ramo:	28	INSTITUTO DE TRANSPARENCIA, ACCESO PÚBLICO A LA INFORMACIÓN PÚBLICA
Programa:	002	GARANTIZAR EL DERECHO DE ACCESO A LA INFORMACIÓN PÚBLICA
Meta:	001	Vigilar el cumplimiento de la Ley de Transparencia y Acceso a la Información Pública para el Estado de Baja California
Unidad de Med:	024	DISTINTAS (Dependiendo de cada acción)

UNIDAD EJECUTORA	No. Acción	Descripción de la Acción	INDICATIVOS VPM INDICADOR	UNIDAD DE MEDIDA DE LA ACCIÓN	1º TRIMESTRE				2º TRIMESTRE				3º TRIMESTRE				4º TRIMESTRE				OBSERVACIONES							
					META ANUAL	P	A	% AVANCE TRIM	META ANUAL	P	A	% AVANCE TRIM	AVANCE ACUMULATIVO	% DE CUMPLIMIENTO	META ANUAL	P	A	% AVANCE TRIM	AVANCE ACUMULATIVO	% DE CUMPLIMIENTO		META ANUAL	P	A	% AVANCE TRIM	AVANCE ACUMULATIVO	% DE CUMPLIMIENTO	
					1934	469	3775	805%	1934	532	4863	914.10%	8838	445.72%	1,934	500	3688	758%	12,928	836%		1934	487	2966	679%	15,292	789%	
PLENO	2.01	Realizar a los Seres Obligados a la Información del Instituto de Transparencia, Acceso a la Información Pública y Protección de Datos Personales del Estado de Baja California.	3	SESIONES	48	13	24	100%	48	13	22	92%	26	54%	48	13	21	100%	37	17%	48	13	14	10%	51	106%	Durante el cuarto trimestre del 2022, se realizaron las actividades de este indicador, se celebraron más sesiones en comparación de los trimestres anteriores.	
	2.02	Realizar a los Seres Obligados del Instituto de Transparencia, Acceso a la Información Pública y Protección de Datos Personales del Estado de Baja California en espacios educativos.	3	SESIONES	0	1	0	0%	4	1	0	100%	1	5%	4	1	0	0%	3	18%	4	1	1	33%	2	75%	Manteniendo el calendario anual de sesiones del Pleno del Instituto, durante el presente trimestre se completó la celebración de sesiones en espacios educativos.	
	2.03	Dar trámite a las solicitudes de información que se presenten ante el Instituto para su respuesta.	3	SOLICITUDES	32	0	3	9%	32	0	11	34%	32	100%	32	0	0	0%	37	142%	32	0	2	6%	39	156%	A la realización, consecuentemente durante el periodo que se reporta fue mayor el número de solicitudes que corresponden a este indicador.	
CONSEJO CONSULTIVO	2.04	Trabajar conforme a las facultades de la Ley para el mejor funcionamiento del Instituto.	1	SESIONES	4	3	0	75%	4	3	0	0%	0	0%	4	2	0	0%	0	0%	4	2	0	0%	0	0%	Durante el cuarto trimestre 2022 no se cuenta con Consejo Consultivo emitido por el Consejo del Estado de Baja California.	
	2.05	Subordinar, Prevenir y Facilitar en la realización de Sesiones del Pleno.	0	SESIONES	52	32	14	117%	52	14	13	84%	28	52%	52	32	11	92%	17	73%	52	14	14	100%	51	98%	Manteniendo a la acción (1) del Pleno, se atendieron las acciones por coordinar a las acciones del órgano consultivo.	
SECRETARÍA EJECUTIVA	2.06	Realizar la firma y envío a los interesados, recursos de revisión y denuncias.	1	RECURSOS DE REVISIÓN	440	84	181	215%	540	82	229	249%	410	114%	346	94	129	121%	529	147%	380	90	195	117%	114	203%	Durante el presente trimestre se atendieron los recursos de revisión, consecuentemente durante el trimestre que se reporta hubo un aumento de acciones.	
	2.07	Elaborar los planes de gestión para la identificación, inspección y seguimiento de medidas de operatividad de acciones a seguir.	3	PROYECTO	80	20	105	131%	80	20	146	182%	131	114%	80	20	41	105%	132	160%	80	20	89	112%	417	521%	El reporte de avance en cumplimiento de los expedientes vistos en las sesiones de Pleno, celebradas durante el tercer trimestre.	
COORDINACIÓN DE ASUNTOS JURÍDICOS	2.08	Velar por los procedimientos relativos a las Revisiones de Pleno que sean de la competencia del Instituto con perspectiva de género.	3	RECURSOS DE REVISIÓN	700	180	335	143%	700	190	413	236%	317	107%	700	180	734	142%	871	135%	700	140	265	146%	1174	168%	El reporte de avance en cumplimiento de los expedientes vistos en las sesiones de Pleno, celebradas durante el tercer trimestre.	
	2.09	Velar por los procedimientos, relativos a las Denuncias que causen la competencia del Instituto con perspectiva de género.	4	DENUNCIAS FUNDADAS	100	20	10	150%	100	30	52	173%	100	100%	100	30	24	87%	124	124%	100	20	26	125%	110	155%	El reporte de avance en cumplimiento de los expedientes vistos en las sesiones de Pleno, celebradas durante el tercer trimestre.	
	2.10	Elaboración de certidumbre, levantamiento, análisis, auditorías, estadísticas, censos, etc., informes, acuerdos de ley e informes y opiniones en materia jurídica para atender las necesidades del Instituto con perspectiva de género.	1	DOCUMENTO	30	4	2	50%	30	4	4	100%	4	40%	30	4	3	50%	31	53%	30	4	0	0%	31	136%	La causa de incumplimiento por la prestación de los servicios de 2024 a que se refiere en los indicadores para la elaboración de certidumbre, informes de ley e informes y opiniones en materia jurídica para atender las necesidades del Instituto con perspectiva de género.	
	2.11	Notificación de las denuncias del Instituto, derivadas de los procedimientos relativos a las medidas de impugnación.	1	NOTIFICACION	500	125	2821	2285%	500	115	3172	2896%	1924	1933%	500	125	1411	1924%	4365	1753%	500	125	2234	1767%	11190	1140%	El reporte de avance en cumplimiento de los expedientes notificados por medio de la Plataforma Nacional de Transparencia y en forma electrónica institucional y la cantidad vista en el reporte de avance en cumplimiento de los expedientes.	
	2.12	Elaboración de los proyectos de resoluciones relativas a las Revisiones de Pleno que causen la competencia del Instituto con perspectiva de género.	3	PROYECTO	300	60	160	247%	300	80	174	183%	314	111%	300	80	97	121%	416	144%	300	70	227	114%	434	233%	El reporte de avance en cumplimiento de los expedientes vistos en las sesiones de Pleno, celebradas durante el tercer trimestre.	
	2.13	Elaboración de los proyectos de resoluciones relativas a las Denuncias que causen la competencia del Instituto con perspectiva de género.	3	PROYECTO	30	13	15	243%	30	14	36	237%	71	241%	30	13	18	194%	90	140%	30	13	44	400%	114	312%	El reporte de avance en cumplimiento de los expedientes vistos en las sesiones de Pleno, celebradas durante el tercer trimestre.	
	2.14	Capacitar y reuniones de capacitación a la sociedad civil y a los sujetos obligados.	1	CAPACITACION	8	2	7	150%	8	3	5	162%	12	150%	8	2	9	500%	14	225%	8	2	14	430%	31	348%	El avance reportado en relación con el cumplimiento de los sujetos obligados para que se les obligue a capacitar.	
	2.15	Elaborar acciones y actividades a los sujetos obligados, ante el Instituto y su ámbito de gestión general.	3	DOCUMENTO	180	45	288	447%	180	45	300	447%	549	327%	180	45	411	5002%	1400	774%	180	45	91	600%	1491	828%	El avance reportado en relación con el cumplimiento de los sujetos obligados para que se les obligue a capacitar.	
	COORDINACIÓN DE VERIFICACIÓN Y SEGUIMIENTO	2.16	Verificar y dar seguimiento al Cumplimiento de la información Pública de los Sujetos Obligados en la UIAPEC en los Portales de los Sujetos Obligados.	1	VERIFICACIONES	30	0	0	33%	30	0	22	144%	10	44%	30	0	1	73%	27	64%	30	0	15	141%	38	126%	Se aprobaron los resultados de las verificaciones de los sujetos obligados en la UIAPEC en los Portales de los Sujetos Obligados.
		2.17	Realizar de forma funcional el Portal de Transparencia de los Sujetos Obligados.	1	REVISIONES	22	0	4	100%	22	0	0	0%	12	54%	22	0	0	0%	17	77%	22	0	0	0%	22	100%	Se aprobaron los resultados de las verificaciones de los sujetos obligados para verificar el programa del servicio (2022).
2.18		Realizar informe anual de los resultados de acceso a la información pública recibida por los sujetos obligados de la Ley de Transparencia y Acceso a la Información Pública del Estado de Baja California.	0	NO EXISTE	0	0	0	100%	0	0	0	0%	0	000%	0	0	0	0%	0	100%	0	0	0	0%	0	100%	Se aprobó el informe anual de los resultados de acceso a la información pública recibida por los sujetos obligados de la Ley de Transparencia y Acceso a la Información Pública del Estado de Baja California.	
2.19		Actualizar padrón de las y los Servidores Públicos que integran las instancias de Transparencia y Comité de Transparencia de los Sujetos Obligados.	1	PADEPÓN	0	1	1	100%	0	1	4	400%	0	141%	0	0	1	0%	0	100%	0	1	1	100%	0	100%	Se aprobó la actualización del padrón de Funcionarios Públicos del Estado de Baja California.	
2.20		Exhibir y dar seguimiento a las denuncias presentadas por las y los ciudadanos.	1	EXHIBICION	120	30	41	141%	120	30	88	217%	111	93%	120	30	55	0%	144	154%	120	30	94	139%	205	171%	Se atendieron las denuncias de falta de publicación de la información solicitada por la sociedad.	
COORDINACIÓN DE RELACIONES NACIONALES	2.21	Administración de los recursos asignados para el Portal Nacional de Transparencia.	1	SISTEMA	12	3	14	600%	12	3	25	867%	30	427%	12	3	14	0%	64	551%	12	3	11	1053%	91	792%	La administración de los recursos asignados para el Portal Nacional de Transparencia.	
	2.22	Ordenar a la Sociedad Civil y a los Sujetos Obligados relativos al funcionamiento de los mecanismos que integran la Plataforma Nacional.	1	MECANISMOS	100	25	147	188%	100	25	104	434%	236	236%	100	25	41	152%	119	119%	100	25	44	141%	147	147%	Se aprobó el informe anual de los resultados de acceso a la información pública recibida por los sujetos obligados de la Ley de Transparencia y Acceso a la Información Pública del Estado de Baja California.	
	2.23	Proseguir a los Sujetos Obligados en cumplimiento de acceso a la Plataforma Nacional de Transparencia.	1	DOCUMENTO	10	2	0	450%	10	1	1	44%	10	100%	10	3	2	67%	12	120%	10	3	4	200%	15	150%	Se proporcionaron a los sujetos obligados los cuestionarios de acceso a la Plataforma Nacional de Transparencia en el tercer trimestre.	
UNIDAD DE TRANSACCIONES	2.24	Recibir y dar trámite a las solicitudes de información que se presenten ante el Instituto para su respuesta.	3	SOLICITUDES	402	103	72	92%	402	101	78	77%	190	14%	402	94	73	14%	223	55%	402	94	44	44%	271	67%	Durante el presente trimestre se atendieron las solicitudes de información que se presenten ante el Instituto para su respuesta.	
	2.25	Elaborar e incorporar a los sujetos obligados sobre los procedimientos de acceso a la información y derechos de datos personales, así como los límites de exposición clasificada como reservada.	3	REUNIONES	180	45	145	147%	180	45	244	987%	512	284%	180	45	182	404%	494	384%	180	45	183	141%	417	476%	Se proporcionaron a los sujetos obligados los cuestionarios de acceso a la Plataforma Nacional de Transparencia en el tercer trimestre.	
	2.26	Presentar ante el Comité de Transparencia del Estado de Baja California los resultados de acceso a la información y derechos de datos personales, así como los límites de exposición clasificada como reservada.	3	DOCUMENTO	7	3	1	133%	7	1	0	100%	0	43%	7	2	1	50%	4	57%	7	1	2	286%	4	54%	En el 4to trimestre se presentó un informe con el Comité de Transparencia del Estado de Baja California.	

Mtro. JOSÉ RODOLFO MUÑOZ GARCÍA
RESPONSABLE DEL RAMO

C.P. MINERVA BARRERA RAMÍREZ
COORDINACIÓN DE ADMINISTRACIÓN Y PROCEDIMIENTOS

Mtro. JOSÉ RODOLFO MUÑOZ GARCÍA
RESPONSABLE DEL PROGRAMA

FORMATO DE DEFINICIÓN DE ACCIONES Y COSTEOS

Remo:	26	INSTITUTO DE TRANSPARENCIA, ACCESO A LA INFORMACIÓN PÚBLICA
Programa:	003	ADMINISTRACIÓN DE LOS RECURSOS HUMANOS, MATERIALES Y FINANCIEROS
Meta:	001	Brindar los servicios administrativos de manera eficiente y eficaz al interior del Órgano, así como lograr la optimización de los recursos.
Unidad de Medida:	026	DIFERENTES SEGUN LAS ACCIONES

UNIDAD EJECUTORA	No. Acción	Descripción de la Acción	CANTIDAD DE ACCIONES	UNIDAD DE MEDIDA DE LA ACCIÓN	1º TRIMESTRE				2º TRIMESTRE				3º TRIMESTRE				4º TRIMESTRE				OBSERVACIONES						
					META ANUAL	P	A	% AVANCE TRIM	META ANUAL	P	A	% AVANCE TRIM	AVANCE ACUMULATIVO	% DE CUMPLIMIENTO	META ANUAL	P	A	% AVANCE TRIM	AVANCE ACUMULATIVO	% DE CUMPLIMIENTO		META ANUAL	P	A	% AVANCE TRIM	AVANCE ACUMULATIVO	% DE CUMPLIMIENTO
COORDINACIÓN DE ADMINISTRACIÓN Y PROCEDIMIENTOS	3.01	Analizar y proponer las ampliaciones, reducciones y transferencias de los recursos asignados a los programas a cargo de las unidades administrativas previstos en el presupuesto de egresos (modificaciones presupuestales y programáticas).	2	DICTAMEN DEL CONGRESO	5	1	0	0%	5	1	0	0.00%	0	0.00%	5	1	1	100%	1	20%	5	2	0	0%	1	20%	LA SOLICITUD DE AMPLIACION DEL TRIMESTRE ANTERIOR FUE ENVIADA HASTA FIN DE SEPTIEMBRE Y YA NO HUBO OTRO PERIODO ABIERTO PARA RECIBIR MOVIMIENTOS PRESUPUESTALES
	3.02	Elaboración y presentación de la Cuenta Pública correspondiente al Ejercicio Fiscal 2021.	3	CUENTA PÚBLICA APROBADA	1	1	1	100%	1	0	0	0.00%	1	100.00%	1	0	0	0%	1	100%	1	0	0	0%	1	100%	
	3.03	Inspección física del inventario de bienes muebles y actualización de su debido registro, control y archivo documental.	2	INVENTARIO	2	0	0	0%	2	1	1	100.00%	1	50.00%	2	0	0	0%	1	50%	2	1	1	100%	2	100%	
	3.04	Elaboración y presentación de Avances de Gestión Financiera, Presupuestal y Programática, así como de los indicadores de gestión (trimestral) correspondiente al Ejercicio Fiscal 2022.	3	INFORME FINANCIERO	3	0	0	0%	3	1	1	100.00%	1	33.33%	3	1	1	100%	2	67%	3	1	1	100%	3	100%	
	3.05	Elaboración y presentación de Anteproyecto de presupuesto Anual 2023.	3	ANTEPROYECTO	1	0	0	0%	1	0	0	0.00%	0	0.00%	1	0	0	0%	0	0%	1	1	1	100%	1	100%	
	3.06	Ejercer el presupuesto autorizado, atendiendo la equidad de género y las necesidades administrativas de todas las áreas del instituto, posibilitando con ello su debido funcionamiento, conforme al marco legal y normativo aplicable.	3	EJERCICIO DEL GASTO	12	3	3	100%	12	3	3	100.00%	6	50.00%	12	3	3	100%	9	75%	12	3	3	100%	12	100%	
CONTABILIDAD INTERNA	3.07	Verificación del cumplimiento de los requisitos establecidos en Ley aplicables en la elaboración del Presupuesto 2022; así como en las modificaciones presupuestales y programáticas que se acuerden.	3	ANTEPROYECTO	3	0	0	0%	3	1	0	0.00%	0	0.00%	3	1	0	0%	0	0%	3	1	0	0%	0	0%	NO CUENTA EL TITULAR CON TITULAR DEL ORGANISMO DE CONTROL INTERNO
	3.08	Capacitar a los servidores públicos sobre la normatividad administrativa y su aplicación efectiva en la adecuación con la Norma ISO 9001-2016.	3	TALLER	4	1	0	0%	4	1	0	0.00%	0	0.00%	4	1	0	0%	0	0%	4	1	0	0%	0	0%	NO CUENTA EL TITULAR CON TITULAR DEL ORGANISMO DE CONTROL INTERNO
	3.09	Análisis y emisión de Normas Administrativas que coadyuvan al mejor funcionamiento y control de las operaciones del Instituto así como su adecuación a la Norma ISO 9001-2016.	3	NORMA ADMINISTRATIVA	12	3	0	0%	12	3	0	0.00%	0	0.00%	12	3	0	0%	0	0%	12	3	0	0%	0	0%	NO CUENTA EL TITULAR CON TITULAR DEL ORGANISMO DE CONTROL INTERNO
	3.10	Revisión y propuesta de actualización de Normas de Administración para adecuarlas y prepararlas rumbo al ISO 9001-2016.	3	ADECUACIONES	12	3	0	0%	12	3	0	0.00%	0	0.00%	12	3	0	0%	0	0%	12	3	0	0%	0	0%	NO CUENTA EL TITULAR CON TITULAR DEL ORGANISMO DE CONTROL INTERNO

MITRO. JOSÉ RODOLFO MUÑOZ GARCÍA
RESPONSABLE DEL RAMO

C.P. MINERVA BAHENA RAMIRO
COORDINACIÓN DE ADMINISTRACIÓN Y PROCEDIMIENTOS

MPRO. JOSÉ RODOLFO MUÑOZ GARCÍA
RESPONSABLE DEL PROGRAMA

FORMATO DE DEFINICIÓN DE ACCIONES Y COSTEOS

Ramo:	26	INSTITUTO DE TRANSPARENCIA, ACCESO PÚBLICO A LA INFORMACIÓN PÚBLICA
Programa:	003	ADMINISTRACIÓN DE LOS RECURSOS HUMANOS, MATERIALES Y FINANCIEROS
Meta:	002	Vigilar y fiscalizar las operaciones del Instituto, así como fortalecer el control interno en cada una de las actividades desempeñadas por las unidades administrativas del ITAIPBC
Unidad de Medida:	054	Distintas dependiendo de la Acción

UNIDAD EJECUTORA	Acción	Descripción de la Acción	UNIDAD DE MEDIDA DE LA ACCIÓN	1º TRIMESTRE				2º TRIMESTRE				3º TRIMESTRE				4º TRIMESTRE				OBSERVACIONES							
				META ANUAL	P	A	% AVANCE TRIM	META ANUAL	P	A	% AVANCE TRIM	AVANCE ACUMULATIVO	% DE CUMPLIMIENTO	META ANUAL	P	A	% AVANCE TRIM	AVANCE ACUMULATIVO	% DE CUMPLIMIENTO		META ANUAL	P	A	% AVANCE TRIM	AVANCE ACUMULATIVO	% DE CUMPLIMIENTO	
CONTRALORIA INTERNA	3.11	Aplicar los procedimientos de revisión conforme al Programa Anual de Revisión de la Información Financiera, presupuestal, programática, y de indicadores de gestión.	3	CEDULAS DE REVISIÓN	3	1	0	0%	3	1	0	0%	0	0%	3	1	0	0%	0	0%	3	0	0	0%	0	0%	NO CUENTA EL ITAIPBC CON TITULAR DEL ORGANISMO DE CONTROL INTERNO
	3.12	Elaborar y notificar Pilgo de Observaciones resultante de la revisión Programática, Presupuestal, Financiera y de indicadores de Gestión, con Recomendaciones sobre medidas de corrección.	3	PLIEGO DE OBSERVACIONES	4	1	0	0%	4	1	0	0%	0	0%	4	1	0	0%	0	0%	4	1	0	0%	0	0%	NO CUENTA EL ITAIPBC CON TITULAR DEL ORGANISMO DE CONTROL INTERNO
	3.13	Vigilar el debido cumplimiento y atención de las observaciones y recomendaciones derivadas de la Revisión Programática, Presupuestal, Financiera y de indicadores de Gestión, realizadas tanto por la Contraloría Interna del Instituto como por la ASEBC.	3	CEDULA CONTROL DE OBSERVACIONES	3	1	0	0%	3	1	0	0%	0	0%	3	1	0	0%	0	0%	3	0	0	0%	0	0%	NO CUENTA EL ITAIPBC CON TITULAR DEL ORGANISMO DE CONTROL INTERNO
	3.14	Recabar, revisar y evaluar trimestralmente el cumplimiento de las metas establecidas en el programa operativo anual, determinando las variaciones, causas, y acciones correspondientes.	3	INFORME	4	1	0	0%	4	1	0	0%	0	0%	4	1	0	0%	0	0%	4	1	0	0%	0	0%	NO CUENTA EL ITAIPBC CON TITULAR DEL ORGANISMO DE CONTROL INTERNO
	3.15	Llevar a cabo reuniones de coordinación con otras autoridades de fiscalización y control gubernamental a fin de homologar criterios y lograr mejores prácticas en temas de competencia del Organismo Interno de Control.	3	REUNIONES	12	3	0	0%	12	3	0	0%	0	0%	12	3	0	0%	0	0%	12	3	0	0%	0	0%	NO CUENTA EL ITAIPBC CON TITULAR DEL ORGANISMO DE CONTROL INTERNO
	3.16	Recibir, efectuar investigaciones, substanciar los procedimientos administrativos de responsabilidad y emitir las resoluciones que correspondan; y en su caso, imponer sanciones administrativas a los servidores públicos del Instituto, que se deriven de quejas, denuncias y de procedimientos oficiosos.	3	PROCESOS	5	1	0	0%	5	1	0	0%	0	0%	5	1	0	0%	0	0%	5	2	0	0%	0	0%	NO CUENTA EL ITAIPBC CON TITULAR DEL ORGANISMO DE CONTROL INTERNO
	3.17	Presentar al Pleno informe trimestral sobre el cumplimiento de sus programas y de los resultados y avances obtenidos.	3	INFORME	4	1	0	0%	4	1	0	0%	0	0%	4	1	0	0%	0	0%	4	1	0	0%	0	0%	NO CUENTA EL ITAIPBC CON TITULAR DEL ORGANISMO DE CONTROL INTERNO
	3.18	Integrar el padrón de los servidores públicos del Instituto obligados a presentar declaración de su situación patrimonial, recibiendo la, en su caso, requiriéndola, así como llevar el registro y seguimiento de la evolución de la situación patrimonial correspondiente.	3	PADRÓN	3	1	1	100%	3	1	1	0%	2	67%	3	0	0	0%	2	67%	3	1	0	0%	2	67%	NO CUENTA EL ITAIPBC CON TITULAR DEL ORGANISMO DE CONTROL INTERNO

MTRO. JOSÉ RODOLFO MUÑOZ GARCÍA
RESPONSABLE DEL RAMO

C.P. MINERVA BAHENA RAMIRO
COORDINACIÓN DE ADMINISTRACIÓN Y PROCEDIMIENTOS

MTRO. JOSÉ RODOLFO MUÑOZ GARCÍA
RESPONSABLE DEL PROGRAMA

FORMATO DE DEFINICIÓN DE ACCIONES Y COSTEOS

Ramo:	26	INSTITUTO DE TRANSPARENCIA, ACCESO PÚBLICO A LA INFORMACIÓN PÚBLICA
Programa:	004	GARANTIZAR EL DERECHO A LA PROTECCIÓN DE DATOS PERSONALES
Meta:	001	Vigilar el Cumplimiento de la Ley de Protección de Datos Personales para el Estado de Baja California
Unidad de Medida:	Distintas dependencias de la Acción	

UNIDAD EJECUTORA	DESCRIPCIÓN DE LA ACCIÓN	INDICADOR DE RESULTADO	UNIDAD DE MEDIDA DE LA ACCIÓN	1º TRIMESTRE				2º TRIMESTRE				3º TRIMESTRE				4º TRIMESTRE				OBSERVACIONES							
				META ANUAL	P	A	% AVANCE TRIM	META ANUAL	P	A	% AVANCE TRIM	AVANCE ACUMULATIVO	% DE CUMPLIMIENTO	META ANUAL	P	A	% AVANCE TRIM	AVANCE ACUMULATIVO	% DE CUMPLIMIENTO		META ANUAL	P	A	% AVANCE TRIM	AVANCE ACUMULATIVO	% DE CUMPLIMIENTO	
				295	75	47	63%	295	74	31	42.00%	78	27.00%	298	72	66	92%	144	49%	296	72	1	3%	145	49%		
COORDINACIÓN DE DATOS PERSONALES	4.01	Capacitaciones y reuniones para asesorar a los sujetos obligados de la Ley de Protección de Datos Personales	3	CAPACITACION	145	36	5	14%	145	37	2	5%	7	5%	145	36	42	117%	49	24%	145	36	20	0%	69	48%	No fue posible alcanzar la meta anual propuesta, debido a que el evento inicial se realizó y fue reportado de manera errónea, con base en las cantidades reportadas por otras Coordinaciones de Dependencias del Estado de Baja California.
	4.02	Elaboración del Informe anual de acciones en materia de protección de datos personales realizadas por los sujetos obligados de la Ley de Datos Personales	3	INFORME	1	1	1	100%	1	0	0	0%	1	100%	1	0	0	#DIV/0!	1	100%	1	0	0	0%	1	100%	
	4.03	Implementación, seguimiento y evaluación del Programa Estatal de Protección de Datos Personales PRODATOSBC	3	DOCUMENTO	1	1	0	0%	1	0	1	0%	1	100%	1	0	0	#DIV/0!	1	100%	1	0	0	0%	1	100%	Se informa que como Unidad de Medida de la Acción se reporta el documento de "Ruta de implementación del Programa" a través de
	4.04	Atención a consultas y asesoría técnica a sujetos obligados y a ciudadanía en general	3	ASESORIAS	145	36	40	111%	145	37	27	73%	67	46%	145	36	23	69%	90	62%	145	36	19	0%	109	75%	No fue posible alcanzar la meta anual propuesta, debido a que el evento inicial se realizó y fue reportado de manera errónea, con base en las cantidades reportadas por otras Coordinaciones de Dependencias del Estado de Baja California.
	4.05	Actualizar el padrón de responsables y oficiales de Protección de Datos	3	PADRÓN	1	1	1	100%	1	0	1	0%	2	200%	1	0	1	0%	1	300%	1	0	1	0%	4	400%	La actualización del padrón se realizó con el apoyo de la Unidad de Notificación y/o Aviso por parte del sujeto obligado sobre cambios de información de la Unidad de Medida de la Acción.
	4.06	Elaboración de infografías para: 1. Promocionar el uso de la PNT para el ejercicio de derechos ARCO; 2. Promover la denuncia como medio de defensa ante una vulneración de datos personales y; 3. Concientizar sobre	3	ACTAS	3	1	1	100%	3	1	1	100%	2	67%	3		8	100%	10	333%	3	1	1	100%	11	367%	Durante el segundo trimestre de 2013 se impidió la difusión del derecho de protección de datos personales mediante la elaboración y publicación de material gráfico por estar pendiente la elaboración y publicación de material gráfico por estar pendiente la elaboración y publicación de las infografías de las coordinaciones.

MTRO. JOSÉ RODOLFO MUÑOZ GARCÍA
RESPONSABLE DEL RAMO

C.P. MINERVA BAHENA RAMIRO
COORDINACIÓN DE ADMINISTRACIÓN Y PROCEDIMIENTOS

MTRO. JOSÉ RODOLFO MUÑOZ GARCÍA
RESPONSABLE DEL PROGRAMA

E. ANEXOS

INSTITUTO DE TRANSPARENCIA, ACCESO A LA INFORMACION PUBLICA Y PROTECCION DE DATOS PERSONALES DEL ESTADO DE BAJA CALIFORNIA

Relación de Bienes Muebles que Componen el Patrimonio

al 31 de diciembre de 2022

(Pesos)

	Descripción del Bien Mueble	Valor en libros
01-0002	LIBRERO DE MADERA DE 5 ENTREPAÑOS	2,276
01-0003	SILLON EJECUTIVO	1,856
01-0001	ESCRITORIO EN U/PUENTE/CREDENZA/LIBRERO HUTCH	8,990
01-0006	SILLON TAPIZADO ESTRUCTURA DE METAL	2,581
01-0007	SILLON TAPIZADO ESTRUCTURA METAL	2,581
01-0008	ESCRITORIO L RETORNO PEDESTAL	3,441
01-0009	MUEBLE PARA COMPUTADORA DE MADERA	1,960
01-0010	LIBRERO DE MADERA 5 ENTREPAÑOS	2,436
01-0011	LIBRERO DE MADERA 5 ENTREPAÑOS	2,276
01-0013	ESCRITORIO EN U/PUENTE/CREDENZA/LIBRERO HUTCH	8,990
01-0014	LIBRERO MAHOGANY 3 ENTREPAÑOS	2,276
01-0015	SILLON	1,856
01-0016	LIBRERO DE MADERA 5 ENTREPAÑOS	2,292
01-0019	ESCRITORIO/RETORNO/PEDESTAL	3,441
01-0021	ESCRITORIO/RETORNO/PEDESTAL	5,495
01-0022	LIBRERO DE MADERA CON GABINETE DE 2 PUERTAS	3,480
01-0023	LIBRERO DE MADERA DE 5 ENTREPAÑOS	2,494
01-0024	ARCHIVERO METALICO T/OFICIO COLO ALMENDRA	2,553
01-0025	ARCHIVERO METALIZO T/OFICIO COLOR NEGRO	2,469
01-0026	ESCRITORIO/CREDENZA/PEDESTAL/HUTCH MONTADO	6,216
01-0031	LIBRERO DE MADERA DE 5 ENTREPAÑOS	2,436
01-0033	MODULO DE MADERA RECEPCION	3,497
01-0038	ESCRITORIO CONSTA DE CREDENZA/RETORNO/PEDESTAL/PORTATECLADO	4,531
01-0041	ESCRITORIORETORNO/PEDESTAL 2 CAJONES	3,441
01-0042	ARCHIVERO 4 CAJONES TAMAÑO CARTA COLOR NEGRO	2,261
01-0045	ESCRITORIO/RETORNO/PEDESTAL 2 CAJONES	3,441
01-0047	ESCRITORIO/RETORNO/PEDESTAL	5,495
01-0048	ESCRITORIO/RETORNO/PEDESTAL	5,495
01-0050	LIBRERO DE MADERA DE 5 ENTREPAÑOS	2,292
01-0051	ARCHIVERO DE 4 GABETAS METALICO/COLOR ALMENDRA	2,553
01-0053	ESCRITORIO/CREDENZA/RETORNO/PEDESTAL 3 CAJONES/PORTATECLADO	4,531
01-0055	ARCHIVERO T/CARTA METALICO 4 CAJONES	2,597
01-0056	ESCRITORIO/PUENTE/CREDENZA/PEDESTAL 3 CAJONES/FORMA DE U	9,177
01-0057	ESCRITORIO DE MADERA TIPO BALA (BULLET)	3,885
01-0058	HUTCH O LIBRERO TIPO PROTOCOL 4 PUERTAS	2,609
01-0076	MESA DE MADERA REDONDA DE 47" BASE TIPO ESTRELLA MAHOGANY	2,490
01-0081	MUEBLE DE MADERA CON PIZARRON Y DOS PUERTAS DE MADERA	2,503
01-0084	ESCRITORIO/RETORNO/PEDESTAL	5,495
01-0086	ESCRITORIO ACABADO MELAMINICO COLOR MOGAGAY	6,216
01-0089	LIBRERO ARCHIVERO DE MADERA	3,338
01-0090	ARCHIVERO DE METAL NEGRO 4 CAJONES TAMAÑO CARTA	2,597
01-0097	ESTANTE DE METAL 45X91X183 CM NEGRO	1,735
01-0098	ESTANTE DE METAL 45X91X183 CM NEGRO	1,735
01-0099	ARCHIVEROS DE METAL 4GAV BEIG C/CANDADO HIRSH	3,218
01-0100	MUEBLE PARA COMPUTADORA 30 IN VARIDSK	4,501
01-0101	ARCHIVERO ECONOMICO TAMAÑO CARTA	2,448
01-0103	CENTRO DE TRABAJO BERMUDAS	2,400
01-0105	ARCHIVERO TAMAÑO CARTA 4 GAVETAS PUTTY	2,582
01-0106	PANEL O MAMPARA DE 30X60 CON CONECTORES DE PARED	4,773
01-0107	PANEL O MAMPARA DE 30X60 CON CONECTORES DE PARED	4,773
01-0108	ESCRITORIO DE MADERA TIPO BALA (BULLET) EN FORMA DE "U" DE MADERA ACABADO ME	6,882
01-0109	MESA DE MADERA PARA SALA DE JUNTAS 95X44 MELAMINICO COLOR MAHOGANY	2,498
01-0110	ARCHIVERO TAMAÑO CARTA 4 GAVETAS NEGRO METALICO	2,607
01-0111	ARCHIVERO METAL T/C 4GAV BEIGE C/CANDADO HIRSH	3,861
01-0115	PANEL O MAMPARA PARA DIVIDIR O CREAR ESPACIOS	3,663
01-0116	ESCRITORIO/PUENTE/CREDENZA/PEDESTAL 3 CAJONES	9,177
01-0117	GABINETE DE METAL	3,564
01-0118	CREDENZA/RETORNO/PEDESTAL/PORTATECLADO	4,531
01-0119	BASE METALICA PARA CUBIERTA DE MADERA	4,674
01-0120	CUBIERTA DE MADERA PARA SALA DE JUNTAS, COLOR MAHOGANY	2,479
01-0121	LIBRERO DE MADERA 5 ENTREPAÑOS	2,292
01-0122	LIBRERO DE MADERA	2,436
01-0123	ESCRITORIO/ CREDENZA/ RETORNO/ PEDESTAL/ PORTATECLADO/	4,531
01-0124	MUEBLE DE BAÑO	7,000
01-0125	MESA DE CENTRO	1,989
01-0126	MESA DE CENTRO	2,199
01-0127	MUEBLE SALA PLENO	29,000
01-0128	SILLON EJECUTIVO, RESPALDO MEDIO DE PIEL	2,250
01-0129	SILLON EJECUTIVO, RESPALDO MEDIO DE PIEL	2,250

INSTITUTO DE TRANSPARENCIA, ACCESO A LA INFORMACIÓN PÚBLICA Y PROTECCIÓN DE DATOS PERSONALES DEL ESTADO DE BAJA CALIFORNIA

Relación de Bienes Muebles que Componen el Patrimonio

al 31 de diciembre de 2022

(Pesos)

	Descripción del Bien Mueble	Valor en libros
01-0130	SILLON EJECUTIVO, RESPALDO MEDIO DE PIEL	2,250
01-0131	SILLON EJECUTIVO, RESPALDO MEDIO DE PIEL	2,250
01-0132	SILLA SECRETARIAL ELON NEGRO	909
01-0134	SILLA SECRETARIAL ELON NEGRO	909
01-0135	SILLA SECRETARIAL ELON NEGRO	909
01-0136	SILLA SECRETARIAL ELON NEGRO	909
01-0137	SILLA SECRETARIAL ELON NEGRO	909
01-0138	SILLA SECRETARIAL ELON NEGRO	909
01-0139	SILLA SECRETARIAL ELON NEGRO	909
01-0140	SILLA SECRETARIAL ELON NEGRO	909
01-0141	SILLA SECRETARIAL ELON NEGRO	909
01-0142	SILLA SECRETARIAL ELON NEGRO	909
01-0143	SILLA SECRETARIAL ELON NEGRO	909
01-0144	ESCRITORIO PLEGABLE Y PORTATIL (MESA PLEGABLE)	1,989
01-0145	MESA PLEGABLE 1.83 M LIFETIME	999
01-0146	MESA PLEGABLE 1.83 M LIFETIME	999
01-0147	ESCRITORIO ESTUDIA	1,798
01-0153	ESCRITORIO METROPOLITAN	3,699
01-0154	MESA DE JUNTAS CARRIGAN	2,798
02-0000	RENAULT FLUENCE EXPRESSIN 2.0 N/S 253560	221,000
02-0000	VOLSWAGEN JETTA CLASICO 2013 BLANCO	145,000
02-0000	FORD FOCUS 2014 A PUERTAS 5 PASAJEROS BLANCO	170,000
02-0000	RENAULT FLUENCE ESPRESSION CVT AUT 4P AC 4 CIL 2011	221,000
02-0000	RENAULT FLUENCE EXPRESSIN 2.0 NO. SERIE 252058	1
05-0001	LAPTOP HP PROBOOK 6460B	13,820
05-0005	LAPTOP MSI GT70 20C HD	20,000
05-0012	LAPTOP TOSHIBA i5 SATELITE L735	7,777
05-0013	LAPTOP HP ESSENTIAL 620	8,836
05-0019	COMPUTADORA DEL OPTIPLEX 390MT	14,430
05-0020	COMPUTADORA ACTIVE COOL	10,562
05-0022	COMPUTADORA DELL OPTIPLEX 8GB RAM	5,000
05-0023	COMPUTADORA DELL INTEL CORE 2 DUO	5,000
05-0024	VIDEO PROYECTOR EPSON POWER W15	8,999
05-0025	CAMARA DIGITAL NIKON COOLPIX P6100 NGO	5,999
05-0027	PANTALLA TRIPIE BLANCA	2,379
05-0029	CAMCORDER SONY X405	2,898
05-0030	MONITOR AOC 27 PULGADAS MODELO E2752SH	4,650
05-0031	IMPRESORA HP LASER	1,800
05-0032	COMPUTADORA DELL ESCRITORIO 8BG DE RAM MONITOR DELL 19 PULGADAS TECLADO Y M	5,997
05-0033	MONITOR DELL 19 PULGADAS REACONDICIONADO	2,204
05-0034	IMPRESORA HP 1102W LASER22	1,800
05-0035	COMPUTADORA PORTATIL TOSHIBA SATELLITE 16 GB RAM 2TB DISCO DURO PANTALLA 17.3	24,360
05-0036	LAPTOP DELL INSPIRION BASICA 4GB RAM 320 DISCO DURO	5,639
05-0037	DESKPOT HP ALL IN ONE 21-2025	9,998
05-0038	LAPTOP DELL INSPIRION	11,998
05-0039	LAPTOP DELL INSPIRION	11,998
05-0040	LAPTOP DELL INSPIRON 15 PROCESADOR i5 4GB DE MEMORIA RAM, DISCO DURO 500GB	12,032
05-0041	LAPTOP TOSHIBA PROCESADOR a8 6gb DE RAM 500GB DE DISCO DURO CON MOUSE ANHAI	7,000
05-0044	COMPUTADORA PORTATIL ASUS X44H PROCESADOR INTEL CORE i3 8 GB DE MEMORIA RAM	8,658
05-0045	FUENTE DE PODER 500W	754
05-0046	DISCO DURO EXTERNO DE 3.5 CAPACIDAD 2TB	2,000
05-0047	COMPUTADORA OPTIPLEX CORE2DUO 4GB RAM 2500GB, DISCO DURO, REGULADOR, BOCIF	4,000
05-0048	COMPUTADORA PORTATIL ASUS X401A	5,550
05-0049	COMPUTADORA PORTATIL ASUS X44H PROCESADOR INTEL CORE i3	8,658
05-0050	IMPRESORA OFFICEJET L411A MOBILE PORTATIL	5,994
05-0051	COMPUTADORA LAPTOP VOSTRO DELL	13,487
05-0052	COMPUTADORA PORTATIL HP ESSENTIAL 620 XU003UT	8,836
05-0053	COMPUTADORA PORTATIL LAPTOP HP 15-AC143DX	11,722
05-0054	PROYECTOR EPSON POWER LITE S9	8,419
05-0055	COMPUTADORA PORTATIL HP PROBOOK 6460B	13,820
09-0001	MINI SPLIT ESTANDAR 1 TON MARCA BAIR MODELO BAM121CMEA	6,419
09-0002	MINI SPLIT ESTANDAR 1 TON MARCA BAIR MODELO BAM121CMEA	6,419
09-0003	MINI SPLIT ESTANDAR 1 TON MARCA BAIR MODELO BAM121CMEA	6,419
09-0004	MINI SPLIT ESTANDAR 1 TON MARCA BAIR MODELO BAM121CMEA	6,419
09-0005	MINI SPLIT ESTANDAR 1 TON MARCA BAIR MODELO BAM121CMEA	6,419
09-0006	MINI SPLIT ESTANDAR 1 TON MARCA BAIR MODELO BAM121CMEA	6,419
09-0007	MINI SPLIT ESTANDAR 1 TON MARCA BAIR MODELO BAM121CMEA	6,419
09-0008	EQUIPO DE A/C	8,399
09-0009	EQUIPOS DE A/C	14,680

INSTITUTO DE TRANSPARENCIA, ACCESO A LA INFORMACION PUBLICA Y PROTECCION DE DATOS PERSONALES DEL ESTADO DE BAJA CALIFORNIA

Relación de Bienes Muebles que Componen el Patrimonio

al 31 de diciembre de 2022

(Pesos)

	Descripción del Bien Mueble	Valor en libros
09-0010	CONDENSADOR 3 TONELADAS SOLO FRIO 1 HP 220V	26,631
09-0012	A/C SOLO FRIO 1HP 220V 5TON	41,314
13-0001	CAMARA DE VIDEO CON SUS ACCESORIOS	7,000
13-0002	CAMARA DIGITAL CANON REBEL	7,439
13-0003	PANTALLA P/PROYECCION 60X60 CON TRIPLE APOYO	1,869
13-0004	BAFLE AMPLIFICADO 2 VIAS CON LECTOR USB DE 35	4,582
13-0005	BAFLE AMPLIFICADO 2 VIAS CON LECTOR USB DE 35	4,582
13-0006	CAMARA DIGITAL 16MP 26X ZOOM OPTICO NIKON	4,295
13-0007	VIDEO CAMARA ULTRA HIGH ZOOM HD 70 X/OIS PANASONIC	4,705
13-0008	VIDEO CAMARA HANDYCAM SR21	4,999
13-0009	VIDEO PROYECTOR	8,999
05-0043	SISTEMA DE CONMUTADOR CENTRAL TELEFONIA	41,564
05-0044	MULTIFUNCIONAL HP INK ADV 3635	1,398
14-0001	PERSIANAS	4,663
01-148	HS FRIGOBAR 3.1 SIL	2,690
13-0010	BAFLE BKL PJ-12UBT	5,831
13-0011	BAFLE BKL PJ-12UBT	5,831
13-0012	STAND/BOCINA	766
05-0046	MULTIFUNCIONAL HP INK CM1415F	5,499
06-0019	REFRIGERADOR	5,990
01-0148	ARCHIVERO 2 GAV NGO TEXTURIZADO	1,199
01-0149	SILLA DE TRABAJO CAROLINA	399
01-0150	SILLA DE TRABAJO CAROLINA	399
01-0151	SILLA DE TRABAJO CAROLINA	399
01-0152	ESCRITORIO CHERRY LIGTH	2,379
05-0057	LAPTOP HP 14-AV002LA	9,801
05-0058	CPU DELL INSPIRON 3647	9,548
05-0059	MONITOR LED 22" DELL	3,183
05-0060	CPU DELL INSPIRON 3647	9,548
05-0061	MONITOR LED 22" DELL	3,183
05-0062	CPU DELL INSPIRON 3647	9,548
05-0063	MONITOR LED 22" DELL	3,183
	DIVERSOS	11,619
05-0066	COMPUTADORA HP	7,998
05-0069	LAPTOP DELL 14-345 INSPIRON	6,998
05-0070	DESKPOT LENOVO	6,498
05-0071	DESKPOT LENOVO	6,498
05-0072	DESKPOT LENOVO	6,498
05-0073	DESKPOT LENOVO	6,498
09-0013	MINI SPLIT ESTANDAR 1 TON MARCA BAIR	6,970
05-0068	LAPTOP DELL 14-345 INSPIRON	6,998
01-0161	ESCRITORIO METROPOLITAN	4,149
01-0166	SILLA EJECUTIVA PRESIDENTE	2,694
01-0167	SILLA EJECUTIVA PRESIDENTE	2,694
01-0168	SILLA EJECUTIVA PRESIDENTE	2,694
01-0169	SILLA EJECUTIVA PRESIDENTE	2,694
01-0170	SILLA EJECUTIVA PRESIDENTE	2,694
01-0171	SILLA EJECUTIVA PRESIDENTE	2,694
01-0172	SILLA EJECUTIVA EURO	1,819
05-0075	COMPUTADORA PORTATIL INSPIRON 15 3000 BLACK	13,920
05-0076	COMPUTADORA PORTATIL INSPIRON 15 3000 BLACK	13,920
05-0077	COMPUTADORA PORTATIL INSPIRON 15 3000 BLACK	13,920
05-0078	COMPUTADORA PORTATIL INSPIRON 15 3000 BLACK	13,920
05-0079	CPU DELL OPTIPLEX 9020 CORE i5-4570	12,180
05-0081	CPU DELL OPTIPLEX 9020 CORE i5-4570	12,180
05-0083	IMPRESORA HP 2135	1,276
02-0006	HONDA CIVIC I-STYLE	357,900
09-0008	MINISPLIT ESTANDAR	6,970
05-0158	COMPUTADORA PORTATIL INSPIRON 15 3000 BLACK	12,992
05-0058	COMPUTADORA DELL OPTIPLEX	12,180
13-0022	CAMARA FOTOGRAFICA VIXIA	9,800
13-0023	EQUIPO DE AUDIA Y MEZCLADORA CON MICROFONOS	61,964
05-0092	LAPTOP LENOVO IP320 PLATA	4,499
01-0173	LIBRERO METROPOLITAN	2,649
05-00093	MONITOR HP 19KA LED 18.5 PULGA	1,614
01-0174	ESCRITORIO CHERRY LIGTH	3,399
13-0020	PANTALLA 49" SAMSUNG	12,275
09-015	MINISPLIT ESTANDAR 1 TONELADA	6,263
09-016	MINISPLIT ESTANDAR 1 TONELADA	6,263

INSTITUTO DE TRANSPARENCIA, ACCESO A LA INFORMACION PUBLICA Y PROTECCION DE DATOS PERSONALES DEL ESTADO DE BAJA CALIFORNIA

Relación de Bienes Muebles que Componen el Patrimonio

al 31 de diciembre de 2022

(Pesos)

	Descripción del Bien Mueble	Valor en libros
09-014	MINISPLIT ESTANDAR 2 TONELADA	13,966
01-0175	ORGANIZADOR MULTIUSOS	1,499
01-0176	ORGANIZADOR MULTIUSOS	1,499
13-0021	PANTALLA 49" SAMSUNG	12,275
13-0022	CAMARA WEB C922 LOGITECH	1,499
05-0094	CPU DELL OPTIPLEX	14,906
05-0096	PC ESCRITORIO DELL	14,924
05-0097	MONITOR CELL	2,703
05-0098	DESKPOT HP	13,598
05-0099	LAPTOP	5,017
05-0100	LAPTOP	13,323
05-0101	COMPUTADORA HP ALL INN ONE PC 24-F47C	12,841
05-102	COMPUTADORA HP ALL INN ONE PC 24-F47C	12,841
05-0103	MONITOR HP 19KA LED 18.5 PULGA	
01-0177	SILLON EJECUTIVO	1,836
01-0178	SILLON EJECUTIVO	1,836
01-0179	SILLON EJECUTIVO	1,836
01-0180	SILLON EJECUTIVO	1,836
01-0181	SILLON EJECUTIVO	1,836
01-0182	SILLON EJECUTIVO	2,246
01-0183	SILLON EJECUTIVO	2,246
01-0184	SILLON EJECUTIVO	2,246
01-0185	SILLON EJECUTIVO	2,246
01-0186	SILLON EJECUTIVO	2,246
01-0187	ESTACION MULTIFUNCIONAL C/RETORNO IZQUIERCO CHERRY	4,590
01-0188	ESTACION MULTIFUNCIONAL C/RETORNO IZQUIERCO CHERRY	4,590
01-0189	ESTACION MULTIFUNCIONAL C/RETORNO IZQUIERCO CHERRY	4,590
01-0190	ESTACION MULTIFUNCIONAL C/RETORNO IZQUIERCO CHERRY	4,590
01-0191	ESTACION MULTIFUNCIONAL C/RETORNO IZQUIERCO CHERRY	4,590
01-0192	ESTACION MULTIFUNCIONAL C/RETORNO DERECHO CHERRY	4,590
01-0193	ESTACION MULTIFUNCIONAL C/RETORNO DERECHO CHERRY	4,590
01-0194	ESTACION MULTIFUNCIONAL C/RETORNO DERECHO CHERRY	4,590
01-0195	ESTACION MULTIFUNCIONAL C/RETORNO DERECHO CHERRY	4,590
01-0196	ESTACION MULTIFUNCIONAL C/RETORNO DERECHO CHERRY	4,590
01-0197	ARCHIVERO METALICO T/CARTA NEGRO	4,093
01-0198	LIBRERO DE MADERA 31X14X65.5	4,435
01-0199	LIBRERO DE MADERA 31X14X65.5	4,435
01-0200	LIBRERO DE MADERA 31X14X65.5	4,435
01-0201	LIBRERO DE MADERA	4,752
01-0202	LIBRERO DE MADERA	4,752
01-0203	LIBRERO DE MADERA	4,752
02-0007	NISSAN SENTRA SENCE CVT	275,096
05-0109	CPU DELL OPTIPLEX 9020 CORE i5-4570	12,180
05-0107	DISCO DURO	11,412
05-0108	SISTEMA DE VIGILANCIA	25,984
09-017	MINISPLIT ESTANDAR 1 TONELADA	5,688
05-0104	LAPTOP LENOVO IDEAPAD 3 14	19,580
05-0105	LAPTOP LENOVO IDEAPAD 3 14	19,580
05-0106	HUAWEI MATEBOOK 13 i5	19,999
02-0008	NISSAN VERSA ADVANCE CVT 1.6 LTS 118HP	290,000
13-0023	PANTALLA DE 49"	7,909
13-0024	PANTALLA DE 49"	7,909
02-0009	MAZDA M3S ISP AM	414,900
05-0113	LAPTOP DELL INSPIRON 15-3511	21,654
05-0114	LAPTOP DELL INSPIRON	27,238
05-0115	PC DELL VOSTRO DESKTOP 3681	14,795
05-0116	MONITOR DELL 210-AXMF-21.5	4,147
05-0111	LAPTOP DELL INSPIRON 15-3511	21,654
05-0112	LAPTOP DELL INSPIRON 15-3511	21,654
06-0022	HORNO	799
06-0023	ENFRIADOR	2,564
06-0024	ENFRIADOR	2,564
02-0010	HONDA CITY SEDAN TOURING CVT 2022	439,800
05-0111	SERVIDOR DELL POWEREDGE R250	244,676
05-0112	LIBRERO MOBICUBE HOME OFFICE	1,899
05-0113	LIBRERO MOBICUBE HOME OFFICE	1,899
05-0114	PACK VIDEOCAMARA SEREEX7 48MP 60FPS 30X64GB NEGRO	8,710
05-0115	PROYECTOR LG PH510P BLANCO	10,850

INSTITUTO DE TRANSPARENCIA, ACCESO A LA INFORMACION PUBLICA Y PROTECCION DE DATOS PERSONALES DEL ESTADO DE BAJA CALIFORNIA
Relación de Bienes Muebles que Componen el Patrimonio
al 31 de diciembre de 2022
(Pesos)

	Descripción del Bien Mueble	Valor en libros
05-0116	SILLA EJECUTIVA	3,500
05-0117	SILLA EJECUTIVA	3,500
05-0118	ARCHIVERO 3 GAVETAS	4,599
05-0119	VIDEOCAMARA ACTION 3" 2.7K UHD ZOOM DIGITAL 16X NEGRO	6,960

4,510,511



C.P. MINERVA BAHENA RAMIRO
COORDINADOR DE ADMINISTRACION Y PROCEDIMIENTOS



MTRO. JOSE RODOLFO MUÑOZ GARCIA
COMISIONADO PRESIDENTE

INSTITUTO DE TRANSPARENCIA, ACCESO A LA INFORMACION PUBLICA Y PROTECCION DE DATOS PERSONALES DEL ESTADO DE BAJA CALIFORNIA

Relación de cuentas bancarias productivas específicas
Del 01 de enero al 31 de diciembre de 2022

Fondo, Programa o Convenio	Datos de la Cuenta Bancaria	
	Institución Bancaria	Número de Cuenta
GASTO DE OPERACION	SANTANDER, S.A.	65503005970
GASTO DE OPERACION	SANTANDER, S.A.	65509100585


MTRO. JOSÉ RODOLFO MUÑOZ GARCIA
COMISIONADO PRESIDENTE


C.P. MINERVA BAHENA RAMIRO
COORDINADOR DE ADMINISTRACION Y PROCEDIMIENTOS



INSTITUTO DE TRANSPARENCIA, ACCESO A LA INFORMACIÓN PÚBLICA Y
PROTECCIÓN DE DATOS PERSONALES DEL ESTADO DE BAJA CALIFORNIA 01 DE
ENERO AL 31 DE DICIEMBRE DE 2022

Relación de esquemas bursátiles y de coberturas financieras.

El Instituto de Transparencia, Acceso a la Información Pública y Protección de Datos Personales del Estado de Baja California, es un organismo constitucional autónomo, especializado, imparcial, con personalidad jurídica, y con autonomía operativa, presupuestaria, y de decisión; encargado de garantizar el acceso a la información Pública y la Protección de datos personales; de fomentar la cultura de transparencia; de asegurar el cumplimiento de la ley y de resolver los procedimientos de revisión, conforme a los principios y bases contemplados en la Constitución Política del Estado, respecto de los sujetos obligados descritos en el artículo 7 apartado C de esta Ley.

El Instituto de Transparencia, Acceso a la Información Pública y Protección de Datos Personales del Estado de Baja California, no cuenta con cuentas con esquemas bursátiles y de coberturas financieras en el periodo fiscal comprendido del 01 de enero al 31 de diciembre de 2022

C.P. MINERVA BAHENA RAMIRO

COORDINADOR DE ADMINISTRACIÓN

Y PROCEDIMIENTOS

MTRO. JOSÉ RODOLFO MUÑOZ GARCÍA

COMISIONADO PRESIDENTE

**F. INFORMES DE DISCIPLINA
FINANCIERA**

INSTITUTO DE TRANSPARENCIA, ACCESO A LA INFORMACIÓN PÚBLICA Y PROTECCIÓN DE DATOS PERSONALES DEL ESTADO DE BAJA CALIFORNIA (a)
Balance Presupuestario - LDF
Del 1 de Enero al 31 de Diciembre de 2022 (b)
(PESOS)

Concepto (c)	Estimado/ Aprobado (d)	Devengado	Recaudado/ Pagado
A. Ingresos Totales (A = A1+A2+A3)	0	0	0
A1. Ingresos de Libre Disposición	0	0	0
A2. Transferencias Federales Etiquetadas	0	0	0
A3. Financiamiento Neto	0	0	0
B. Egresos Presupuestarios¹ (B = B1+B2)	15,303,735	15,458,301	15,121,572
B1. Gasto No Etiquetado (sin incluir Amortización de la Deuda Pública)	15,303,735	15,458,301	15,121,572
B2. Gasto Etiquetado (sin incluir Amortización de la Deuda Pública)	0	0	0
C. Remanentes del Ejercicio Anterior (C = C1 + C2)	0	691,183	691,183
C1. Remanentes de Ingresos de Libre Disposición aplicados en el periodo	0	691,183	691,183
C2. Remanentes de Transferencias Federales Etiquetadas aplicados en el periodo	0	0	0
I. Balance Presupuestario (I = A - B + C)	-15,303,735	-14,767,117	-14,430,389
II. Balance Presupuestario sin Financiamiento Neto (II = I - A3)	-15,303,735	-14,767,117	-14,430,389
III. Balance Presupuestario sin Financiamiento Neto y sin Remanentes del Ejercicio Anterior (III= II - C)	-15,303,735	-15,458,301	-15,121,572

Concepto	Aprobado	Devengado	Pagado
E. Intereses, Comisiones y Gastos de la Deuda (E = E1+E2)	0	0	0
E1. Intereses, Comisiones y Gastos de la Deuda con Gasto No Etiquetado	0	0	0
E2. Intereses, Comisiones y Gastos de la Deuda con Gasto Etiquetado	0	0	0
IV. Balance Primario (IV = III + E)	-15,303,735	-15,458,301	-15,121,572

Concepto	Estimado/ Aprobado	Devengado	Recaudado/ Pagado
F. Financiamiento (F = F1 + F2)	0	0	0
F1. Financiamiento con Fuente de Pago de Ingresos de Libre Disposición	0	0	0
F2. Financiamiento con Fuente de Pago de Transferencias Federales Etiquetadas	0	0	0
G. Amortización de la Deuda (G = G1 + G2)	0	0	0
G1. Amortización de la Deuda Pública con Gasto No Etiquetado	0	0	0
G2. Amortización de la Deuda Pública con Gasto Etiquetado	0	0	0
A3. Financiamiento Neto (A3 = F - G)	0	0	0

Concepto	Estimado/ Aprobado	Devengado	Recaudado/ Pagado
A1. Ingresos de Libre Disposición	0	0	0
A3.1 Financiamiento Neto con Fuente de Pago de Ingresos de Libre Disposición (A3.1 = F1 - G1)	0	0	0
F1. Financiamiento con Fuente de Pago de Ingresos de Libre Disposición	0	0	0
G1. Amortización de la Deuda Pública con Gasto No Etiquetado	0	0	0
B1. Gasto No Etiquetado (sin incluir Amortización de la Deuda Pública)	15,303,735	15,458,301	15,121,572
C1. Remanentes de Ingresos de Libre Disposición aplicados en el periodo	0	691,183	691,183
V. Balance Presupuestario de Recursos Disponibles (V = A1 + A3.1 - B1 + C1)	-15,303,735	-14,767,117	-14,430,389
VI. Balance Presupuestario de Recursos Disponibles sin Financiamiento Neto (VI = V - A3.1)	-15,303,735	-14,767,117	-14,430,389

Concepto	Estimado/ Aprobado	Devengado	Recaudado/ Pagado
A2. Transferencias Federales Etiquetadas	0	0	0
A3.2 Financiamiento Neto con Fuente de Pago de Transferencias Federales Etiquetadas (A3.2 = F2 - G2)	0	0	0
F2. Financiamiento con Fuente de Pago de Transferencias Federales Etiquetadas	0	0	0
G2. Amortización de la Deuda Pública con Gasto Etiquetado	0	0	0
B2. Gasto Etiquetado (sin incluir Amortización de la Deuda Pública)	0	0	0
C2. Remanentes de Transferencias Federales Etiquetadas aplicados en el periodo		0	0
VII. Balance Presupuestario de Recursos Etiquetados (VII = A2 + A3.2 - B2 + C2)	0	0	0
VIII. Balance Presupuestario de Recursos Etiquetados sin Financiamiento Neto (VIII = VII - A3.2)	0	0	0


 C.P. MINERVA BAHENA RAMIRO
 COORDINADOR DE ADMINISTRACION Y PROCEDIMIENTOS


 MTRO. JOSE RODOLFO MUÑOZ GARCIA
 COMISIONADO PRESIDENTE

INSTITUTO DE TRANSPARENCIA, ACCESO A LA INFORMACIÓN PÚBLICA Y PROTECCIÓN DE DATOS PERSONALES DEL ESTADO DE BAJA CALIFORNIA (a)
Estado Analítico del Ejercicio del Presupuesto de Egresos Detallado - LDF
Clasificación Administrativa
Del 1 de Enero al 31 de Diciembre de 2022 (b)
(PESOS)

Concepto (c)	Egresos					Subejercicio (e)
	Aprobado (d)	Ampliaciones/ (Reducciones)	Modificado	Devengado	Pagado	
I. Gasto No Etiquetado (I=A+B+C+D+E+F+G+H)	15,303,735	705,588	16,009,323	15,458,301	15,121,572	551,022
PLENO	4,720,978	-12,924	4,708,054	4,666,698	4,628,969	41,356
SECRETARIO EJECUTIVO	1,567,519	4,089	1,571,608	1,538,401	1,499,492	33,207
UNIDAD DE TRANSPARENCIA	673,936	0	673,936	667,892	641,042	6,045
CONTRALORIA INTERNA	555,565	-193,381	362,183	82,417	82,417	279,766
COORDINACION DE ADMINISTRACION Y PROCEDIMIENTOS	3,235,026	679,136	3,914,162	3,807,663	3,728,733	106,499
COORDINACION DE ASUNTOS JURIDICOS	2,001,048	228,355	2,229,403	2,197,547	2,127,984	31,856
COORDINACION DE VERIFICACION Y SEGUIMIENTO	1,785,599	1,274	1,786,873	1,745,224	1,687,077	41,649
COORDINACION DE LA PLATAFORMA NACIONAL DE TRANSPARENCIA	349,483	-1,000	348,483	346,879	333,579	1,603
COORDINACION DE PROTECCION DE DATOS PERSONALES	376,332	39	376,371	373,736	360,436	2,635
CONSEJO CONSULTIVO	38,250	0	38,250	31,843	31,843	6,407
II. Gasto Etiquetado (II=A+B+C+D+E+F+G+H)	0	0	0	0	0	0
PLENO	0	0	0	0	0	0
SECRETARIO EJECUTIVO	0	0	0	0	0	0
UNIDAD DE TRANSPARENCIA	0	0	0	0	0	0
CONTRALORIA INTERNA	0	0	0	0	0	0
COORDINACION DE ADMINISTRACION Y PROCEDIMIENTOS	0	0	0	0	0	0
COORDINACION DE ASUNTOS JURIDICOS	0	0	0	0	0	0
COORDINACION DE VERIFICACION Y SEGUIMIENTO	0	0	0	0	0	0
COORDINACION DE LA PLATAFORMA NACIONAL DE TRANSPARENCIA	0	0	0	0	0	0
COORDINACION DE PROTECCION DE DATOS PERSONALES	0	0	0	0	0	0
CONSEJO CONSULTIVO	0	0	0	0	0	0
III. Total de Egresos (III = I + II)	15,303,735	705,588	16,009,323	15,458,301	15,121,572	551,022


C.P. MINERVA BAHENA RAMIRO
COORDINADOR DE ADMINISTRACION Y PROCEDIMIENTOS


MTRO. JOSÉ RODOLFO MUÑOZ GARCÍA
COMISIONADO PRESIDENTE

INSTITUTO DE TRANSPARENCIA, ACCESO A LA INFORMACIÓN PÚBLICA Y PROTECCIÓN DE DATOS PERSONALES DEL ESTADO DE BAJA CALIFORNIA
Estado Analítico del Ejercicio del Presupuesto de Egresos Detallado - LDF
Clasificación de Servicios Personales por Categoría
Del 1 de Enero al 31 de Diciembre de 2022
(PESOS)

Concepto (c)	Egresos					Subejercicio (e)
	Aprobado (d)	Ampliaciones/ (Reducciones)	Modificado	Devengado	Pagado	
I. Gasto No Etiquetado (I=A+B+C+D+E+F)	15,303,735	705,588	16,009,323	15,458,301	15,121,572	551,022
A. Personal Administrativo y de Servicio Público	15,303,735	0	15,303,735	15,458,301	15,121,572	-154,566
B. Magisterio			0	0	0	0
C. Servicios de Salud (C=c1+c2)	0	0	0	0	0	0
c1) Personal Administrativo			0	0	0	0
c2) Personal Médico, Paramédico y afin			0	0	0	0
D. Seguridad Pública			0	0	0	0
E. Gastos asociados a la implementación de nuevas leyes federales o reformas a las mismas (E = e1 + e2)	0	0	0	0	0	0
e1) Nombre del Programa o Ley 1			0	0	0	0
e2) Nombre del Programa o Ley 2			0	0	0	0
F. Sentencias laborales definitivas			0	0	0	0
II. Gasto Etiquetado (II=A+B+C+D+E+F)	0	0	0	0	0	0
A. Personal Administrativo y de Servicio Público			0	0	0	0
B. Magisterio			0	0	0	0
C. Servicios de Salud (C=c1+c2)	0	0	0	0	0	0
c1) Personal Administrativo			0	0	0	0
c2) Personal Médico, Paramédico y afin			0	0	0	0
D. Seguridad Pública			0	0	0	0
E. Gastos asociados a la implementación de nuevas leyes federales o reformas a las mismas (E = e1 + e2)	0	0	0	0	0	0
e1) Nombre del Programa o Ley 1			0	0	0	0
e2) Nombre del Programa o Ley 2			0	0	0	0
F. Sentencias laborales definitivas			0	0	0	0
III. Total del Gasto en Servicios Personales (III = I + II)	15,303,735	705,588	16,009,323	15,458,301	15,121,572	551,022


C.P. MINERVA BAHENA RAMIRO
COORDINADOR DE ADMINISTRACION Y PROCEDIMIENTOS


ATRO. JOSÉ RODOLFO MUÑOZ GARCI,
COMISIONADO PRESIDENTE

INSTITUTO DE TRANSPARENCIA, ACCESO A LA INFORMACIÓN PÚBLICA Y PROTECCIÓN DE DATOS PERSONALES DEL ESTADO DE BAJA CALIFORNIA (a)

Estado Analítico del Ejercicio del Presupuesto de Egresos Detallado - LDF

Clasificación Funcional (Finalidad y Función)

Del 1 de Enero al 31 de Diciembre de 2022 (b)

(PESOS)

Concepto (c)	Egresos					Subejercicio (e)
	Aprobado (d)	Ampliaciones/ (Reducciones)	Modificado	Devengado	Pagado	
I. Gasto No Etiquetado (I=A+B+C+D)	15,303,735	705,588	16,009,323	15,458,301	15,121,572	551,022
A. Gobierno (A=a1+a2+a3+a4+a5+a6+a7+a8)	15,303,735	705,588	16,009,323	15,458,301	15,121,572	551,022
a1) Legislación			0			0
a2) Justicia			0			0
a3) Coordinación de la Política de Gobierno			0			0
a4) Relaciones Exteriores			0			0
a5) Asuntos Financieros y Hacendarios			0			0
a6) Seguridad Nacional			0			0
a7) Asuntos de Orden Público y de Seguridad Interior			0			0
a8) Otros Servicios Generales	15,303,735	705,588	16,009,323	15,458,301	15,121,572	551,022
B. Desarrollo Social (B=b1+b2+b3+b4+b5+b6+b7)	0	0	0	0	0	0
b1) Protección Ambiental			0			0
b2) Vivienda y Servicios a la Comunidad			0			0
b3) Salud			0			0
b4) Recreación, Cultura y Otras Manifestaciones Sociales			0			0
b5) Educación			0			0
b6) Protección Social			0			0
b7) Otros Asuntos Sociales			0			0
C. Desarrollo Económico (C=c1+c2+c3+c4+c5+c6+c7+c8+c9)	0	0	0	0	0	0
c1) Asuntos Económicos, Comerciales y Laborales en General			0			0
c2) Agropecuaria, Silvicultura, Pesca y Caza			0			0
c3) Combustibles y Energía			0			0
c4) Minería, Manufacturas y Construcción			0			0
c5) Transporte			0			0
c6) Comunicaciones			0			0
c7) Turismo			0			0
c8) Ciencia, Tecnología e Innovación			0			0
c9) Otras Industrias y Otros Asuntos Económicos			0			0
D. Otras No Clasificadas en Funciones Anteriores (D=d1+d2+d3+d4)	0	0	0	0	0	0
d1) Transacciones de la Deuda Pública / Costo Financiero de la Deuda			0			0
d2) Transferencias, Participaciones y Aportaciones Entre Diferentes Niveles y Ordenes de Gobierno			0			0
d3) Saneamiento del Sistema Financiero			0			0
d4) Adeudos de Ejercicios Fiscales Anteriores			0			0
II. Gasto Etiquetado (II=A+B+C+D)	0	0	0	0	0	0
A. Gobierno (A=a1+a2+a3+a4+a5+a6+a7+a8)	0	0	0	0	0	0
a1) Legislación			0			0
a2) Justicia			0			0
a3) Coordinación de la Política de Gobierno			0			0
a4) Relaciones Exteriores			0			0
a5) Asuntos Financieros y Hacendarios			0			0
a6) Seguridad Nacional			0			0
a7) Asuntos de Orden Público y de Seguridad Interior			0			0
a8) Otros Servicios Generales			0			0
B. Desarrollo Social (B=b1+b2+b3+b4+b5+b6+b7)	0	0	0	0	0	0
b1) Protección Ambiental			0			0
b2) Vivienda y Servicios a la Comunidad			0			0
b3) Salud			0			0
b4) Recreación, Cultura y Otras Manifestaciones Sociales			0			0
b5) Educación			0			0
b6) Protección Social			0			0
b7) Otros Asuntos Sociales			0			0
C. Desarrollo Económico (C=c1+c2+c3+c4+c5+c6+c7+c8+c9)	0	0	0	0	0	0
c1) Asuntos Económicos, Comerciales y Laborales en General			0			0
c2) Agropecuaria, Silvicultura, Pesca y Caza			0			0
c3) Combustibles y Energía			0			0
c4) Minería, Manufacturas y Construcción			0			0
c5) Transporte			0			0
c6) Comunicaciones			0			0
c7) Turismo			0			0
c8) Ciencia, Tecnología e Innovación			0			0
c9) Otras Industrias y Otros Asuntos Económicos			0			0

INSTITUTO DE TRANSPARENCIA, ACCESO A LA INFORMACIÓN PÚBLICA Y PROTECCIÓN DE DATOS PERSONALES DEL ESTADO DE BAJA CALIFORNIA (a)

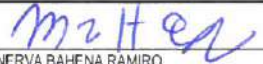
Estado Analítico del Ejercicio del Presupuesto de Egresos Detallado - LDF

Clasificación Funcional (Finalidad y Función)

Del 1 de Enero al 31 de Diciembre de 2022 (b)

(PESOS)

Concepto (c)	Egresos					Subejercicio (e)
	Aprobado (d)	Ampliaciones/ (Reducciones)	Modificado	Devengado	Pagado	
D. Otras No Clasificadas en Funciones Anteriores (D=d1+d2+d3+d4)	0	0	0	0	0	0
d1) Transacciones de la Deuda Pública / Costo Financiero de la Deuda			0			0
d2) Transferencias, Participaciones y Aportaciones Entre Diferentes Niveles y Ordenes de Gobierno			0			0
d3) Saneamiento del Sistema Financiero			0			0
d4) Adeudos de Ejercicios Fiscales Anteriores			0			0
III. Total de Egresos (III = I + II)	15,303,735	705,588	16,009,323	15,458,301	15,121,572	551,022


 C.P. MINERVA BAHENA RAMIRO
 COORDINADOR DE ADMINISTRACION Y PROCEDIMIENTOS


 MTRO. JOSÉ RODOLFO MUÑOZ GARCÍA
 COMISIONADO PRESIDENTE

INSTITUTO DE TRANSPARENCIA, ACCESO A LA INFORMACIÓN PÚBLICA Y PROTECCIÓN DE DATOS PERSONALES DEL ESTADO DE BAJA CALIFORNIA (a)
Estado Analítico del Ejercicio del Presupuesto de Egresos Detallado - LDF
Clasificación por Objeto del Gasto (Capítulo y Concepto)
Del 1 de Enero al 31 de Diciembre de 2022 (b)
(PESOS)

Concepto (c)	Egresos					Subejercicio (a)
	Aprobado (d)	Ampliaciones/ (Reducciones)	Modificado	Devengado	Pagado	
I. Gasto No Etiquetado (I=A+B+C+D+E+F+G+H+I)	15,303,735	705,588	16,009,323	15,458,301	15,121,572	551,022
A. Servicios Personales (A=a1+a2+a3+a4+a5+a6+a7)	11,875,905	-45,537	11,830,368	11,472,274	11,163,984	358,094
a1) Remuneraciones al Personal de Carácter Permanente	3,209,341	-64,178	3,145,164	3,065,318	3,065,318	79,846
a2) Remuneraciones al Personal de Carácter Transitorio	96,000	97,650	193,650	138,650	113,280	55,000
a3) Remuneraciones Adicionales y Especiales	7,900,449	-79,010	7,821,440	7,648,475	7,365,556	172,965
a4) Seguridad Social	559,865	0	559,865	509,581	509,581	50,284
a5) Otras Prestaciones Sociales y Económicas	110,250	0	110,250	110,250	110,250	0
a6) Previsiones	0	0	0	0	0	0
a7) Pago de Estímulos a Servidores Públicos	0	0	0	0	0	0
B. Materiales y Suministros (B=b1+b2+b3+b4+b5+b6+b7+b8+b9)	655,679	-20,000	635,679	599,757	599,757	35,922
b1) Materiales de Administración, Emisión de Documentos y Artículos Oficiales	228,774	-20,000	208,774	184,377	184,377	24,398
b2) Alimentos y Utensilios	74,000	0	74,000	73,749	73,749	251
b3) Materias Primas y Materiales de Producción y Comercialización	0	0	0	0	0	0
b4) Materiales y Artículos de Construcción y de Reparación	3,000	0	3,000	3,000	3,000	0
b5) Productos Químicos, Farmacéuticos y de Laboratorio	2,400	0	2,400	2,393	2,393	7
b6) Combustibles, Lubricantes y Aditivos	242,000	0	242,000	237,900	237,900	4,100
b7) Vestuario, Blancos, Prendas de Protección y Artículos Deportivos	16,200	0	16,200	15,976	15,976	224
b8) Materiales y Suministros Para Seguridad	0	0	0	0	0	0
b9) Herramientas, Refacciones y Accesorios Menores	89,304	0	89,304	82,362	82,362	6,943
C. Servicios Generales (C=c1+c2+c3+c4+c5+c6+c7+c8+c9)	2,607,140	90,645	2,697,785	2,542,811	2,514,372	154,973
c1) Servicios Básicos	358,848	115	358,963	337,390	327,900	21,573
c2) Servicios de Arrendamiento	941,506	42,982	984,488	977,050	968,269	7,438
c3) Servicios Profesionales, Científicos, Técnicos y Otros Servicios	113,120	27,199	140,319	89,295	89,295	51,024
c4) Servicios Financieros, Bancarios y Comerciales	124,025	25,635	149,660	143,167	143,167	6,493
c5) Servicios de Instalación, Reparación, Mantenimiento y Conservación	148,043	-28,259	118,783	117,957	117,957	826
c6) Servicios de Comunicación Social y Publicidad	60,000	4,746	64,746	64,746	64,746	0
c7) Servicios de Traslado y Viáticos	341,850	-5,000	336,850	269,802	269,802	67,048
c8) Servicios Oficiales	148,600	-30,000	118,600	118,028	118,028	572
c9) Otros Servicios Generales	371,148	54,228	425,376	425,376	415,207	0
D. Transferencias, Asignaciones, Subsidios y Otras Ayudas (D=d1+d2+d3+d4+d5+d6+d7+d8+d9)	0	0	0	0	0	0
d1) Transferencias Internas y Asignaciones al Sector Público	0	0	0	0	0	0
d2) Transferencias al Resto del Sector Público	0	0	0	0	0	0
d3) Subsidios y Subvenciones	0	0	0	0	0	0
d4) Ayudas Sociales	0	0	0	0	0	0
d5) Pensiones y Jubilaciones	0	0	0	0	0	0
d6) Transferencias a Fideicomisos, Mandatos y Otros Análogos	0	0	0	0	0	0
d7) Transferencias a la Seguridad Social	0	0	0	0	0	0
d8) Donativos	0	0	0	0	0	0
d9) Transferencias al Exterior	0	0	0	0	0	0
E. Bienes Muebles, Inmuebles e Intangibles (E=e1+e2+e3+e4+e5+e6+e7+e8+e9)	165,011	680,481	845,491	843,459	843,459	2,032
e1) Mobiliario y Equipo de Administración	137,762	240,681	378,443	377,140	377,140	1,303
e2) Mobiliario y Equipo Educativo y Recreativo	27,249	0	27,249	26,520	26,520	729
e3) Equipo e Instrumental Médico y de Laboratorio	0	0	0	0	0	0
e4) Vehículos y Equipo de Transporte	0	439,800	439,800	439,800	439,800	0
e5) Equipo de Defensa y Seguridad	0	0	0	0	0	0
e6) Maquinaria, Otros Equipos y Herramientas	0	0	0	0	0	0
e7) Activos Biológicos	0	0	0	0	0	0
e8) Bienes Inmuebles	0	0	0	0	0	0
e9) Activos Intangibles	0	0	0	0	0	0
F. Inversión Pública (F=f1+f2+f3)	0	0	0	0	0	0
f1) Obra Pública en Bienes de Dominio Público	0	0	0	0	0	0
f2) Obra Pública en Bienes Propios	0	0	0	0	0	0
f3) Proyectos Productivos y Acciones de Fomento	0	0	0	0	0	0
G. Inversiones Financieras y Otras Provisiones (G=g1+g2+g3+g4+g5+g6+g7)	0	0	0	0	0	0
g1) Inversiones Para el Fomento de Actividades Productivas	0	0	0	0	0	0
g2) Acciones y Participaciones de Capital	0	0	0	0	0	0
g3) Compra de Títulos y Valores	0	0	0	0	0	0
g4) Concesión de Préstamos	0	0	0	0	0	0
g5) Inversiones en Fideicomisos, Mandatos y Otros Análogos	0	0	0	0	0	0
Fideicomiso de Desastres Naturales (Informativo)	0	0	0	0	0	0
g6) Otras Inversiones Financieras	0	0	0	0	0	0
g7) Provisiones para Contingencias y Otras Erogaciones Especiales	0	0	0	0	0	0
H. Participaciones y Aportaciones (H=h1+h2+h3)	0	0	0	0	0	0
h1) Participaciones	0	0	0	0	0	0
h2) Aportaciones	0	0	0	0	0	0
h3) Convenios	0	0	0	0	0	0
I. Deuda Pública (I=i1+i2+i3+i4+i5+i6+i7)	0	0	0	0	0	0
i1) Amortización de la Deuda Pública	0	0	0	0	0	0
i2) Intereses de la Deuda Pública	0	0	0	0	0	0
i3) Comisiones de la Deuda Pública	0	0	0	0	0	0
i4) Gastos de la Deuda Pública	0	0	0	0	0	0
i5) Costo por Coberturas	0	0	0	0	0	0
i6) Apoyos Financieros	0	0	0	0	0	0
i7) Adeudos de Ejercicios Fiscales Anteriores (ADEFAS)	0	0	0	0	0	0

INSTITUTO DE TRANSPARENCIA, ACCESO A LA INFORMACIÓN PÚBLICA Y PROTECCIÓN DE DATOS PERSONALES DEL ESTADO DE BAJA CALIFORNIA (a)

Estado Analítico del Ejercicio del Presupuesto de Egresos Detallado - LDF

Clasificación por Objeto del Gasto (Capítulo y Concepto)

Del 1 de Enero al 31 de Diciembre de 2022 (b)

(PESOS)

Concepto (c)	Egresos					Subejercicio (e)
	Aprobado (d)	Ampliaciones/ (Reducciones)	Modificado	Devengado	Pagado	
II. Gasto Etiquetado (II=A+B+C+D+E+F+G+H+I)	0	0	0	0	0	0
A. Servicios Personales (A=a1+a2+a3+a4+a5+a6+a7)	0	0	0	0	0	0
a1) Remuneraciones al Personal de Carácter Permanente						
a2) Remuneraciones al Personal de Carácter Transitorio						
a3) Remuneraciones Adicionales y Especiales						
a4) Seguridad Social						
a5) Otras Prestaciones Sociales y Económicas						
a6) Previsiones						
a7) Pago de Estímulos a Servidores Públicos						
B. Materiales y Suministros (B=b1+b2+b3+b4+b5+b6+b7+b8+b9)	0	0	0	0	0	0
b1) Materiales de Administración, Emisión de Documentos y Artículos Oficiales						
b2) Alimentos y Utensilios						
b3) Materias Primas y Materiales de Producción y Comercialización						
b4) Materiales y Artículos de Construcción y de Reparación						
b5) Productos Químicos, Farmacéuticos y de Laboratorio						
b6) Combustibles, Lubricantes y Aditivos						
b7) Vestuario, Blancos, Prendas de Protección y Artículos Deportivos						
b8) Materiales y Suministros Para Seguridad						
b9) Herramientas, Refacciones y Accesorios Menores						
C. Servicios Generales (C=c1+c2+c3+c4+c5+c6+c7+c8+c9)	0	0	0	0	0	0
c1) Servicios Básicos						
c2) Servicios de Arrendamiento						
c3) Servicios Profesionales, Científicos, Técnicos y Otros Servicios						
c4) Servicios Financieros, Bancarios y Comerciales						
c5) Servicios de Instalación, Reparación, Mantenimiento y Conservación						
c6) Servicios de Comunicación Social y Publicidad						
c7) Servicios de Traslado y Viáticos						
c8) Servicios Oficiales						
c9) Otros Servicios Generales						
D. Transferencias, Asignaciones, Subsidios y Otras Ayudas (D=d1+d2+d3+d4+d5+d6+d7+d8+d9)	0	0	0	0	0	0
d1) Transferencias Internas y Asignaciones al Sector Público						
d2) Transferencias al Resto del Sector Público						
d3) Subsidios y Subvenciones						
d4) Ayudas Sociales						
d5) Pensiones y Jubilaciones						
d6) Transferencias a Fideicomisos, Mandatos y Otros Análogos						
d7) Transferencias a la Seguridad Social						
d8) Donativos						
d9) Transferencias al Exterior						
E. Bienes Muebles, Inmuebles e Intangibles (E=e1+e2+e3+e4+e5+e6+e7+e8+e9)	0	0	0	0	0	0
e1) Mobiliario y Equipo de Administración						
e2) Mobiliario y Equipo Educativo y Recreativo						
e3) Equipo e Instrumental Médico y de Laboratorio						
e4) Vehículos y Equipo de Transporte						
e5) Equipo de Defensa y Seguridad						
e6) Maquinaria, Otros Equipos y Herramientas						
e7) Activos Biológicos						
e8) Bienes Inmuebles						
e9) Activos Intangibles						
F. Inversión Pública (F=f1+f2+f3)	0	0	0	0	0	0
f1) Obra Pública en Bienes de Dominio Público						
f2) Obra Pública en Bienes Propios						
f3) Proyectos Productivos y Acciones de Fomento						
G. Inversiones Financieras y Otras Provisiones (G=g1+g2+g3+g4+g5+g6+g7)	0	0	0	0	0	0
g1) Inversiones Para el Fomento de Actividades Productivas						
g2) Acciones y Participaciones de Capital						
g3) Compra de Títulos y Valores						
g4) Concesión de Préstamos						
g5) Inversiones en Fideicomisos, Mandatos y Otros Análogos						
Fideicomiso de Desastres Naturales (Informativo)						
g6) Otras Inversiones Financieras						
g7) Provisiones para Contingencias y Otras Erogaciones Especiales						
H. Participaciones y Aportaciones (H=h1+h2+h3)	0	0	0	0	0	0
h1) Participaciones						
h2) Aportaciones						
h3) Convenios						
I. Deuda Pública (I=i1+i2+i3+i4+i5+i6+i7)	0	0	0	0	0	0
i1) Amortización de la Deuda Pública						
i2) Intereses de la Deuda Pública						
i3) Comisiones de la Deuda Pública						
i4) Gastos de la Deuda Pública						
i5) Costo por Coberturas						
i6) Apoyos Financieros						
i7) Adeudos de Ejercicios Fiscales Anteriores (ADEFAS)						
III. Total de Egresos (III = I + II)	15,303,735	705,588	16,009,323	15,458,301	15,121,572	551,022

INSTITUTO DE TRANSPARENCIA, ACCESO A LA INFORMACIÓN PÚBLICA Y PROTECCIÓN DE DATOS PERSONALES DEL ESTADO DE BAJA CALIFORNIA (a)

Estado Analítico de Ingresos Detallado - LDF

Del 1 de Enero al 31 de Diciembre de 2022 (b)

(PESOS)

Concepto (c)	Ingreso					Diferencia (e)
	Estimado (d)	Ampliaciones/ (Reducciones)	Modificado	Devengado	Recaudado	
Ingresos de Libre Disposición						
A. Impuestos			0			0
B. Cuotas y Aportaciones de Seguridad Social			0			0
C. Contribuciones de Mejoras			0			0
D. Derechos			0			0
E. Productos			0			0
F. Aprovechamientos			0			0
G. Ingresos por Ventas de Bienes y Prestación Servicios			0			0
H. Participaciones (H=h1+h2+h3+h4+h5+h6+h7+h8+h9+h10+h11)	0	0	0	0	0	0
h1) Fondo General de Participaciones			0			0
h2) Fondo de Fomento Municipal			0			0
h3) Fondo de Fiscalización y Recaudación			0			0
h4) Fondo de Compensación			0			0
h5) Fondo de Extracción de Hidrocarburos			0			0
h6) Impuesto Especial Sobre Producción y Servicios			0			0
h7) 0.136% de la Recaudación Federal Participable			0			0
h8) 3.17% Sobre Extracción de Petróleo			0			0
h9) Gasolinas y Diésel			0			0
h10) Fondo del Impuesto Sobre la Renta			0			0
h11) Fondo de Estabilización de los Ingresos de las Entidades Federativas			0			0
I. Incentivos Derivados de la Colaboración Fiscal (I=i1+i2+i3+i4+i5)	0	0	0	0	0	0
i1) Tenencia o Uso de Vehículos			0			0
i2) Fondo de Compensación ISAN			0			0
i3) Impuesto Sobre Automóviles Nuevos			0			0
i4) Fondo de Compensación de Repecos-Intermedios			0			0
i5) Otros Incentivos Económicos			0			0
J. Transferencias y Asignaciones			0			0
K. Convenios	0	0	0	0	0	0
k1) Otros Convenios y Subsidios			0			0
L. Otros Ingresos de Libre Disposición (L=l1+l2)	0	0	0	0	0	0
l1) Participaciones en Ingresos Locales			0			0
l2) Otros Ingresos de Libre Disposición			0			0
I. Total de Ingresos de Libre Disposición (I=A+B+C+D+E+F+G+H+I+J+K+L)	0	0	0	0	0	0
Ingresos Excedentes de Ingresos de Libre Disposición						
Transferencias Federales Etiquetadas						
A. Aportaciones (A=a1+a2+a3+a4+a5+a6+a7+a8)	0	0	0	0	0	0
a1) Fondo de Aportaciones para la Nómina Educativa y Gasto Operativo			0			0
a2) Fondo de Aportaciones para los Servicios de Salud			0			0
a3) Fondo de Aportaciones para la Infraestructura Social			0			0
a4) Fondo de Aportaciones para el Fortalecimiento de los Municipios y de las Demarcaciones Territoriales del Distrito Federal			0			0
a5) Fondo de Aportaciones Múltiples			0			0
a6) Fondo de Aportaciones para la Educación Tecnológica y de Adultos			0			0
a7) Fondo de Aportaciones para la Seguridad Pública de los Estados y del Distrito Federal			0			0
a8) Fondo de Aportaciones para el Fortalecimiento de las Entidades Federativas			0			0
B. Convenios (B=b1+b2+b3+b4)	0	0	0	0	0	0
b1) Convenios de Protección Social en Salud			0			0
b2) Convenios de Descentralización			0			0
b3) Convenios de Reasignación			0			0
b4) Otros Convenios y Subsidios			0			0
C. Fondos Distintos de Aportaciones (C=c1+c2)	0	0	0	0	0	0
c1) Fondo para Entidades Federativas y Municipios Productores de Hidrocarburos			0			0
c2) Fondo Minero			0			0

INSTITUTO DE TRANSPARENCIA, ACCESO A LA INFORMACIÓN PÚBLICA Y PROTECCIÓN DE DATOS PERSONALES DEL ESTADO DE BAJA CALIFORNIA (a)

Estado Analítico de Ingresos Detallado - LDF

Del 1 de Enero al 31 de Diciembre de 2022 (b)

(PESOS)

Concepto (c)	Ingreso					Diferencia (e)
	Estimado (d)	Ampliaciones/ (Reducciones)	Modificado	Devengado	Recaudado	
D. Transferencias, Asignaciones, Subsidios y Subvenciones, y Pensiones y Jubilaciones			0			0
E. Otras Transferencias Federales Etiquetadas			0			0
II. Total de Transferencias Federales Etiquetadas (II = A + B + C + D + E)	0	0	0	0	0	0
III. Ingresos Derivados de Financiamientos (III = A)	0	0	0	0	0	0
A. Ingresos Derivados de Financiamientos			0			0
IV. Total de Ingresos (IV = I + II + III)	0	0	0	0	0	0
Datos Informativos						
1. Ingresos Derivados de Financiamientos con Fuente de Pago de Ingresos de Libre Disposición			0			0
2. Ingresos Derivados de Financiamientos con Fuente de Pago de Transferencias Federales Etiquetadas			0			0
3. Ingresos Derivados de Financiamientos (3 = 1 + 2)	0	0	0	0	0	0

maHea

C.P. MINERVA BAHENA RAMIRO

COORDINADOR DE ADMINISTRACION Y PROCEDIMIENTOS

[Signature]
MTRO. JOSÉ RODOLFO MUÑOZ GARCÍA
COMISIONADO PRESIDENTE

INSTITUTO DE TRANSPARENCIA, ACCESO A LA INFORMACIÓN PÚBLICA Y PROTECCIÓN DE DATOS PERSONALES DEL ESTADO DE BAJA CALIFORNIA (a)

Estado de Situación Financiera Detallado - LDF

Al 31 de diciembre de 2021 y al 31 de Diciembre de 2022 (b)

(PESOS)

Concepto (c)	2022 (d)	31 de diciembre de 2021 (e)	Concepto (c)	2022 (d)	31 de diciembre de 2021 (e)
ACTIVO			PASIVO		
Activo Circulante			Pasivo Circulante		
a. Efectivo y Equivalentes (a=a1+a2+a3+a4+a5+a6+a7)	1,205,799	500,875	a. Cuentas por Pagar a Corto Plazo (a=a1+a2+a3+a4+a5+a6+a7+a8+a9)	726,272	444,180
a1) Efectivo	0	0	a1) Servicios Personales por Pagar a Corto Plazo	315,486	287,099
a2) Bancos/Tesorería	1,195,799	490,875	a2) Proveedores por Pagar a Corto Plazo	29,006	34,546
a3) Bancos/Dependencias y Otros	0	0	a3) Contratistas por Obras Públicas por Pagar a Corto Plazo	0	0
a4) Inversiones Temporales (Hasta 3 meses)	0	0	a4) Participaciones y Aportaciones por Pagar a Corto Plazo	0	0
a5) Fondos con Afectación Específica	10,000	10,000	a5) Transferencias Otorgadas por Pagar a Corto Plazo	0	0
a6) Depósitos de Fondos de Terceros en Garantía y/o Administración	0	0	a6) Intereses, Comisiones y Otros Gastos de la Deuda Pública por Pagar a Corto Plazo	0	0
a7) Otros Efectivos y Equivalentes	0	0	a7) Retenciones y Contribuciones por Pagar a Corto Plazo	381,779	122,535
b. Derechos a Recibir Efectivo o Equivalentes (b=b1+b2+b3+b4+b5+b6+b7)	46,452	587,477	a8) Devoluciones de la Ley de Ingresos por Pagar a Corto Plazo	0	0
b1) Inversiones Financieras de Corto Plazo	0	0	a9) Otras Cuentas por Pagar a Corto Plazo	0	0
b2) Cuentas por Cobrar a Corto Plazo	0	305,910	b. Documentos por Pagar a Corto Plazo (b=b1+b2+b3)	0	0
b3) Deudores Diversos por Cobrar a Corto Plazo	46,452	281,567	b1) Documentos Comerciales por Pagar a Corto Plazo	0	0
b4) Ingresos por Recuperar a Corto Plazo	0	0	b2) Documentos con Contratistas por Obras Públicas por Pagar a Corto Plazo	0	0
b5) Deudores por Anticipos de la Tesorería a Corto Plazo	0	0	b3) Otros Documentos por Pagar a Corto Plazo	0	0
b6) Prestamos Otorgados a Corto Plazo	0	0	c. Porción a Corto Plazo de la Deuda Pública a Largo Plazo (c=c1+c2)	0	0
b7) Otros Derechos a Recibir Efectivo o Equivalentes a Corto Plazo	0	0	c1) Porción a Corto Plazo de la Deuda Pública	0	0
c. Derechos a Recibir Bienes o Servicios (c=c1+c2+c3+c4+c5)	1,532	29,455	c2) Porción a Corto Plazo de Arrendamiento Financiero	0	0
c1) Anticipo a Proveedores por Adquisición de Bienes y Prestación de Servicios a Corto Plazo	1,532	29,455	d. Títulos y Valores a Corto Plazo	0	0
c2) Anticipo a Proveedores por Adquisición de Bienes Inmuebles y Muebles a Corto Plazo	0	0	e. Pasivos Diferidos a Corto Plazo (e=e1+e2+e3)	0	0
c3) Anticipo a Proveedores por Adquisición de Bienes Intangibles a Corto Plazo	0	0	e1) Ingresos Cobrados por Adelantado a Corto Plazo	0	0
c4) Anticipo a Contratistas por Obras Públicas a Corto Plazo	0	0	e2) Intereses Cobrados por Adelantado a Corto Plazo	0	0
c5) Otros Derechos a Recibir Bienes o Servicios a Corto Plazo	0	0	e3) Otros Pasivos Diferidos a Corto Plazo	0	0
d. Inventarios (d=d1+d2+d3+d4+d5)	0	0	f. Fondos y Bienes de Terceros en Garantía y/o Administración a Corto Plazo (f=f1+f2+f3+f4+f5+f6)	0	0
d1) Inventario de Mercancías para Venta	0	0	f1) Fondos en Garantía a Corto Plazo	0	0
d2) Inventario de Mercancías Terminadas	0	0	f2) Fondos en Administración a Corto Plazo	0	0
d3) Inventario de Mercancías en Proceso de Elaboración	0	0	f3) Fondos Contingentes a Corto Plazo	0	0
d4) Inventario de Materias Primas, Materiales y Suministros para Producción	0	0	f4) Fondos de Fideicomisos, Mandatos y Contratos Análogos a Corto Plazo	0	0
d5) Bienes en Tránsito	0	0	f5) Otros Fondos de Terceros en Garantía y/o Administración a Corto Plazo	0	0
e. Almacenes	0	0	f6) Valores y Bienes en Garantía a Corto Plazo	0	0
f. Estimación por Pérdida o Deterioro de Activos Circulantes (f=f1+f2)	0	0	g. Provisiones a Corto Plazo (g=g1+g2+g3)	0	0
f1) Estimaciones para Cuentas Incobrables por Derechos a Recibir Efectivo o Equivalentes	0	0	g1) Provisión para Demandas y Juicios a Corto Plazo	0	0
f2) Estimación por Deterioro de Inventarios	0	0	g2) Provisión para Contingencias a Corto Plazo	0	0
g. Otros Activos Circulantes (g=g1+g2+g3+g4)	0	0	g3) Otras Provisiones a Corto Plazo	0	0
g1) Valores en Garantía	0	0	h. Otros Pasivos a Corto Plazo (h=h1+h2+h3)	1,572	1,763
g2) Bienes en Garantía (excluye depósitos de fondos)	0	0	h1) Ingresos por Clasificar	0	0
g3) Bienes Derivados de Embargos, Decomisos, Aseguramientos y Dación en Pago	0	0	h2) Recaudación por Participar	0	0
g4) Adquisición con Fondos de Terceros	0	0	h3) Otros Pasivos Circulantes	1,572	1,763
IA. Total de Activos Circulantes (IA = a + b + c + d + e + f + g)	1,253,782	1,117,807	IIA. Total de Pasivos Circulantes (IIA = a + b + c + d + e + f + g + h)	727,844	445,943
Activo No Circulante			Pasivo No Circulante		
a. Inversiones Financieras a Largo Plazo	0	0	a. Cuentas por Pagar a Largo Plazo	0	0
b. Derechos a Recibir Efectivo o Equivalentes a Largo Plazo	67,856	67,856	b. Documentos por Pagar a Largo Plazo	0	0
c. Bienes Inmuebles, Infraestructura y Construcciones en Proceso	0	0	c. Deuda Pública a Largo Plazo	0	0
d. Bienes Muebles	4,510,509	3,667,049	d. Pasivos Diferidos a Largo Plazo	0	0
e. Activos Intangibles	86,344	86,344	e. Fondos y Bienes de Terceros en Garantía y/o en Administración a Largo Plazo	0	0
f. Depreciación, Deterioro y Amortización Acumulada de Bienes	-3,148,184	-2,820,954	f. Provisiones a Largo Plazo	0	0
g. Activos Diferidos	0	0	IIIB. Total de Pasivos No Circulantes (IIIB = a + b + c + d + e + f)	0	0
h. Estimación por Pérdida o Deterioro de Activos no Circulantes	0	0	II. Total del Pasivo (II = IIA + IIIB)	727,844	445,943
i. Otros Activos no Circulantes	0	0	HACIENDA PÚBLICA/PATRIMONIO		
IB. Total de Activos No Circulantes (IB = a + b + c + d + e + f + g + h + i)	1,516,525	1,000,286	IIIA. Hacienda Pública/Patrimonio Contribuido (IIIA = a + b + c)	0	0
I. Total del Activo (I = IA + IB)	2,770,307	2,118,093	a. Aportaciones	0	0
			b. Donaciones de Capital	0	0
			c. Actualización de la Hacienda Pública/Patrimonio	0	0
			IIIB. Hacienda Pública/Patrimonio Generado (IIIB = a + b + c + d + e)	2,042,464	1,672,151
			a. Resultados del Ejercicio (Ahorro/Desahorro)	370,313	200,306
			b. Resultados de Ejercicios Anteriores	1,789,195	1,588,889
			c. Revalúos	-36,000	-36,000
			d. Reservas	0	0
			e. Rectificaciones de Resultados de Ejercicios Anteriores	-81,044	-81,044
			IIIC. Exceso o Insuficiencia en la Actualización de la Hacienda Pública/Patrimonio (IIIC = a + b)	0	0
			a. Resultado por Posición Monetaria	0	0
			b. Resultado por Tenencia de Activos no Monetarios	0	0
			III. Total Hacienda Pública/Patrimonio (III = IIIA + IIIB + IIIC)	2,042,464	1,672,151
			IV. Total del Pasivo y Hacienda Pública/Patrimonio (IV = II + III)	2,770,307	2,118,093

M. A. H. en

C.P. MINERVA BAHEÑA RAMIRO
COORDINADOR DE ADMINISTRACIÓN Y PROCEDIMIENTOS

MTRO. JOSÉ ROOOLFO MUÑOZ GARCÍA
COMISIONADO PRESIDENTE

INSTITUTO DE TRANSPARENCIA, ACCESO A LA INFORMACIÓN PÚBLICA Y PROTECCIÓN DE DATOS PERSONALES DEL ESTADO DE BAJA CALIFORNIA
Guía de Cumplimiento de la Ley de Disciplina Financiera de las Entidades Federativas y Municipios
 Del 1 de enero al 31 de diciembre de 2022 (b)

Indicadores de Observancia (c)	Implementación		Resultado		Fundamento (h)	Comentarios (i)
	SI	NO	Monto o valor (f)	Unidad (pesos/porcentaje) (g)		
	Mecanismo de Verificación (d)	Fecha estimada de cumplimiento (e)				
INDICADORES PRESUPUESTARIOS						
A. INDICADORES CUANTITATIVOS						
1 Balance Presupuestario Sostenible (j)						
a. Propuesto	Iniciativa de Ley de Ingresos y Proyecto de Presupuesto de Egresos			pesos	Art. 6 y 19 de la LDF	
b. Estimada/Aprobado	Ley de Ingresos y Presupuesto de Egresos			pesos	Art. 6 y 19 de la LDF	
c. Devengado	Cuenta Pública / Formato 4 LDF			pesos	Art. 6 y 19 de la LDF	
2 Balance Presupuestario de Recursos Disponibles Sostenible (k)						
a. Propuesto	Iniciativa de Ley de Ingresos y Proyecto de Presupuesto de Egresos			pesos	Art. 6 y 19 de la LDF	
b. Estimada/Aprobado	Ley de Ingresos y Presupuesto de Egresos			pesos	Art. 6 y 19 de la LDF	
c. Devengado	Cuenta Pública / Formato 4 LDF			pesos	Art. 6 y 19 de la LDF	
3 Financiamiento Neto dentro del Techo de Financiamiento Neto (l)						
a. Propuesto	Iniciativa de Ley de Ingresos			pesos	Art. 6, 19 y 46 de la LDF	
b. Estimada	Ley de Ingresos			pesos	Art. 6, 19 y 46 de la LDF	
c. Devengado	Cuenta Pública / Formato 4 LDF			pesos	Art. 6, 19 y 46 de la LDF	
4 Recursos destinados a la atención de desastres naturales						
a. Asignación al fideicomiso para desastres naturales (m)						
a.1 Acreditado	Reporte Trim. Formato 6 a)			pesos	Art. 9 de la LDF	
a.2 Pagado	Cuenta Pública / Formato 6 a)			pesos	Art. 9 de la LDF	
b. Aportación promedio realizada por la Entidad Federativa durante los 5 ejercicios previos, para infraestructura afectada por desastres naturales (n)	Autorizaciones de recursos aprobados por el FONDEN			pesos	Art. 9 de la LDF	
c. Saldo del fideicomiso para desastres naturales (o)	Cuenta Pública / Auxiliar de Cuentas			pesos	Art. 9 de la LDF	
d. Costo promedio de los últimos 5 ejercicios de la reconstrucción de infraestructura dañada por desastres naturales (p)	Autorizaciones de recursos aprobados por el FONDEN			pesos	Art. 9 de la LDF	
5 Techo para servicios personales (q)						
a. Asignación en el Presupuesto de Egresos	Reporte Trim. Formato 6 d)			pesos	Art. 10 y 21 de la LDF	
b. Devengado	Reporte Trim. Formato 6 d)			pesos	Art. 13 fracc. V y 21 de la LDF	
6 Previsiones de gasto para compromisos de pago derivados de APPS (r)						
a. Asignación en el Presupuesto de Egresos	Presupuesto de Egresos			pesos	Art. 11 y 21 de la LDF	
7 Techo de ADEFAS para el ejercicio fiscal (s)						
a. Propuesto	Proyecto de Presupuesto de Egresos			pesos	Art. 12 y 20 de la LDF	
b. Aprobado	Reporte Trim. Formato 6 a)			pesos	Art. 12 y 20 de la LDF	
c. Devengado	Cuenta Pública / Formato 6 a)			pesos	Art. 12 y 20 de la LDF	
B. INDICADORES CUALITATIVOS						
1 Iniciativa de Ley de Ingresos y Proyecto de Presupuesto de Egresos						
a. Objetivos anuales, estrategias y metas para el ejercicio fiscal (t)	Iniciativa de Ley de Ingresos y Proyecto de Presupuesto de Egresos				Art. 5 y 18 de la LDF	
b. Proyecciones de ejercicios posteriores (u)	Iniciativa de Ley de Ingresos y Proyecto de Presupuesto de Egresos / Formatos 7 a) y b)				Art. 5 y 18 de la LDF	
c. Descripción de riesgos relevantes y propuestas de acción para enfrentarlos (v)	Iniciativa de Ley de Ingresos y Proyecto de Presupuesto de Egresos				Art. 5 y 18 de la LDF	
d. Resultados de ejercicios fiscales anteriores y el ejercicio fiscal en cuestión (w)	Iniciativa de Ley de Ingresos y Proyecto de Presupuesto de Egresos / Formatos 7 c) y d)				Art. 5 y 18 de la LDF	
e. Estudio actualizado de las pensiones de sus trabajadores (x)	Proyecto de Presupuesto de Egresos / Formato 8				Art. 5 y 18 de la LDF	
2 Balance Presupuestario de Recursos Disponibles, en caso de ser negativo						
a. Razones excepcionales que justifiquen el Balance Presupuestario de Recursos Disponibles negativo (y)	Iniciativa de Ley de Ingresos o Proyecto de Presupuesto de Egresos				Art. 6 y 19 de la LDF	
b. Fuente de recursos para cubrir el Balance Presupuestario de Recursos Disponibles negativo (z)	Iniciativa de Ley de Ingresos o Proyecto de Presupuesto de Egresos				Art. 6 y 19 de la LDF	
c. Número de ejercicios fiscales y acciones necesarias para cubrir el Balance Presupuestario de Recursos Disponibles negativo (aa)	Iniciativa de Ley de Ingresos o Proyecto de Presupuesto de Egresos				Art. 6 y 19 de la LDF	
d. Informes Trimestrales sobre el avance de las acciones para recuperar el Balance Presupuestario de Recursos Disponibles (ab)	Reporte Trim. y Cuenta Pública				Art. 6 y 19 de la LDF	
3 As Personales						
a. Remuneraciones de los servidores públicos (ac)	Proyecto de Presupuesto				Art. 10 y 21 de la LDF	
b. Previsiones salariales y económicas para cubrir incrementos salariales, creación de plazas y otros (ad)	Proyecto de Presupuesto				Art. 10 y 21 de la LDF	
INDICADORES DEL EJERCICIO PRESUPUESTARIO						
A. INDICADORES CUANTITATIVOS						
1 Ingresos Excedentes derivados de Ingresos de Libre Disposición						
a. Monto de ingresos Excedentes derivados de ILD (ae)	Cuenta Pública / Formato 5			pesos	Art. 14 y 21 de la LDF	
b. Monto de ingresos Excedentes derivados de ILD destinados al fin del A.14, fracción I de la LDF (af)	Cuenta Pública			pesos	Art. 14 y 21 de la LDF	
c. Monto de ingresos Excedentes derivados de ILD destinados al fin del A.14, fracción II, a) de la LDF (ag)	Cuenta Pública			pesos	Art. 14 y 21 de la LDF	
d. Monto de ingresos Excedentes derivados de ILD destinados al fin del A.14, fracción II, b) de la LDF (ah)	Cuenta Pública			pesos	Art. 14 y 21 de la LDF	
e. Monto de ingresos Excedentes derivados de ILD destinados al fin del artículo noveno transitorio de la LDF (ai)				pesos	Art. Noveno Transitorio de la LDF	

INSTITUTO DE TRANSPARENCIA, ACCESO A LA INFORMACIÓN PÚBLICA Y PROTECCIÓN DE DATOS PERSONALES DEL ESTADO DE BAJA CALIFORNIA
 Guía de Cumplimiento de la Ley de Disciplina Financiera de las Entidades Federativas y Municipios
 Del 1 de enero al 31 de diciembre de 2022 (b)

Indicadores de Observancia (c)	Implementación		Resultado		Fundamento (h)	Comentarios (i)
	SI	NO	Monto o valor (f)	Unidad (peso/porcentaje) (g)		
	Mecanismo de Verificación (d)	Fecha estimada de cumplimiento (e)				
INDICADORES PRESUPUESTARIOS						
f. Monto de Ingresos Excedentes derivados de ILD destinados al fin señalado por el Artículo 14, párrafo segundo y en el artículo 21 y Noveno, Transitorio de la LDF. (j)				pesos	Art. 14 y 21 de la LDF	
g. Monto de Ingresos Excedentes derivados de ILD en un nivel de endeudamiento sostenible de acuerdo al Sistema de Alertas hasta por el 5% de los recursos para cubrir el Gasto Corriente (kk)				pesos	Art. 14 y 21 de la LDF	
B. INDICADORES CUALITATIVOS						
1. Análisis Costo-Beneficio para programas o proyectos de inversión mayores a 10 millones de UDIS (j)	Página de internet de la Secretaría de Finanzas o Tesorería Municipal				Art. 13 frac. II y 21 de la LDF	
2. Análisis de conveniencia y análisis de transferencia de riesgos de los proyectos APPs (kk)	Página de internet de la Secretaría de Finanzas o Tesorería Municipal				Art. 13 frac. II y 21 de la LDF	
3. Identificación de población objetivo, destino y temporalidad de subsidios (ll)	Página de internet de la Secretaría de Finanzas o Tesorería Municipal				Art. 13 frac. VII y 21 de la LDF	
INDICADORES DE DEUDA PÚBLICA						
A. INDICADORES CUANTITATIVOS						
1. Obligaciones a Corto Plazo						
a. Límite de Obligaciones a Corto Plazo (mm)				pesos	Art. 20 frac. I de la LDF	
b. Obligaciones a Corto Plazo (nn)				pesos	Art. 20 frac. I de la LDF	

Minerva
 C.P. MINERVA BAHENA RAMIRO
 COORDINADOR DE ADMINISTRACIÓN Y PROCEDIMIENTOS

[Firma]
 MTRD. JOSÉ RODOLFO MUÑOZ GARCÍA
 COMISIÓNADO PRESIDENTE

INSTITUTO DE TRANSPARENCIA, ACCESO A LA INFORMACIÓN PÚBLICA Y PROTECCIÓN DE DATOS PERSONALES DEL ESTADO DE BAJA CALIFORNIA (a)							
Informe Analítico de la Deuda Pública y Otros Pasivos - LDF							
Del 1 de Enero al 31 de Diciembre de 2022 (b)							
(PESOS)							
Denominación de la Deuda Pública y Otros Pasivos (c)	Saldo al 31 de diciembre de 2021 (d)	Disposiciones del Periodo (e)	Amortizaciones del Periodo (f)	Revaluaciones, Reclasificaciones y Otros Ajustes (g)	Saldo Final del Periodo (h) h=d+e-f+g	Pago de intereses del Periodo (i)	Pago de Comisiones y demás costos asociados durante el Periodo (j)
1. Deuda Pública (1=A+B)	0	0	0	0	0	0	0
A. Corto Plazo (A=a1+a2+a3)	0	0	0	0	0	0	0
a1) Instituciones de Crédito	0	0	0	0	0	0	0
a2) Títulos y Valores	0	0	0	0	0	0	0
a3) Arrendamientos Financieros	0	0	0	0	0	0	0
B. Largo Plazo (B=b1+b2+b3)	0	0	0	0	0	0	0
b1) Instituciones de Crédito	0	0	0	0	0	0	0
b2) Títulos y Valores	0	0	0	0	0	0	0
b3) Arrendamientos Financieros	0	0	0	0	0	0	0
2. Otros Pasivos	445,943				727,844		
3. Total de la Deuda Pública y Otros Pasivos	445,943	0	0	0	727,844	0	0
4. Deuda Contingente 1 (informativo)	0	0	0	0	0	0	0
A. Deuda Contingente 1	0				0		
B. Deuda Contingente 2	0				0		
C. Deuda Contingente XX	0				0		
5. Valor de Instrumentos Bono Cupón Cero 2 (informativo)	0	0	0	0	0	0	0
A. Instrumento Bono Cupón Cero 1	0				0		
B. Instrumento Bono Cupón Cero 2	0				0		
C. Instrumento Bono Cupón Cero XX	0				0		

1. Se refiere a cualquier Financiamiento sin fuente o garantía de pago definida, que sea asumida de manera solidaria o subsidiaria por las Entidades Federativas con sus Municipios, organismos descentralizados y empresas de participación estatal mayoritaria y fideicomisos, locales o municipales, y por los Municipios con sus respectivos organismos descentralizados y empresas de participación municipal mayoritaria.

2. Se refiere al valor del Bono Cupón Cero que respalda el pago de los créditos asociados al mismo (Activo).


Obligaciones a Corto Plazo (k)	Monto Contratado (l)	Plazo Pactado (m)	Tasa de Interés (n)	Comisiones y Costos Relacionados (o)	Tasa Efectiva (p)
6. Obligaciones a Corto Plazo (informativo)	0	0	0	0	0
A. Crédito 1					
B. Crédito 2					
C. Crédito XX					


C.P. MINERVA BAHENA RAMIRO
COORDINADOR DE ADMINISTRACION Y PROCEDIMIENTOS


MTRQ JOSÉ RODOLFO MUÑOZ GARCIA
COMISIONADO PRESIDENTE

INSTITUTO DE TRANSPARENCIA, ACCESO A LA INFORMACIÓN PÚBLICA Y PROTECCIÓN DE DATOS PERSONALES DEL ESTADO DE BAJA CALIFORNIA (a)										
Informe Analítico de Obligaciones Diferentes de Financiamientos – LDF										
Del 1 de Enero al 31 de Diciembre de 2022 (b)										
(PESOS)										
Denominación de las Obligaciones Diferentes de Financiamiento	Fecha del Contrato	Fecha de inicio de operación del proyecto	Fecha de vencimiento	Monto de la inversión pactado	Plazo pactado	Monto promedio mensual del pago de la contraprestación	Monto promedio mensual del pago de la contraprestación correspondiente al pago de inversión	Monto pagado de la inversión al XX de XXXX de 20XX	Monto pagado de la inversión actualizado al XX de XXXX de 20XX	Saldo pendiente por pagar de la inversión al XX de XXXX de 20XX
(c)	(d)	(e)	(f)	(g)	(h)	(i)	(j)	(k)	(l)	(m = g - l)
A. Asociaciones Público Privadas (APP's) (A=a+b+c+d)	0	0	0	0	0	0	0	0	0	0
a) APP 1										0
b) APP 2										0
c) APP 3										0
d) APP XX										0
B. Otros Instrumentos (B=a+b+c+d)	0	0	0	0	0	0	0	0	0	0
a) Otro Instrumento 1										0
b) Otro Instrumento 2										0
c) Otro Instrumento 3										0
d) Otro Instrumento XX										0
C. Total de Obligaciones Diferentes de Financiamiento (C=A+B)	0	0	0	0	0	0	0	0	0	0


 C.P. MINERVA BAHENA RAMIRO
 COORDINADOR DE ADMINISTRACION Y PROCEDIMIENTOS


 MTRD. JOSÉ RODOLFO MONÓZ GARCÍA
 COMISIONADO PRESIDENTE

INSTITUTO DE TRANSPARENCIA, ACCESO A LA INFORMACIÓN PÚBLICA Y PROTECCIÓN DE DATOS PERSONALES DEL ESTADO DE BAJA CALIFORNIA (a)					
Informe sobre Estudios Actuariales - LDF					
	Pensiones y jubilaciones	Salud	Riesgos de trabajo	Invalidez y vida	Otras prestaciones sociales
<p>Tipo de Sistema Prestación laboral o Fondo general para trabajadores del estado o municipio Beneficio definido, Contribución definida o Mixto</p> <p>Población afiliada Activos Edad máxima Edad mínima Edad promedio Pensionados y Jubilados Edad máxima Edad mínima Edad promedio Beneficiarios Promedio de años de servicio (trabajadores activos) Aportación individual al plan de pensión como % del salario Aportación del ente público al plan de pensión como % del salario Crecimiento esperado de los pensionados y jubilados (como %) Crecimiento esperado de los activos (como %) Edad de Jubilación o Pensión Esperanza de vida</p> <p>Ingresos del Fondo Ingresos Anuales al Fondo de Pensiones</p> <p>Nómina anual Activos Pensionados y Jubilados Beneficiarios de Pensionados y Jubilados</p> <p>Monto mensual por pensión Máximo Mínimo Promedio</p> <p>Monto de la reserva</p> <p>Valor presente de las obligaciones Pensiones y Jubilaciones en curso de pago Generación actual Generaciones futuras</p> <p>Valor presente de las contribuciones asociadas a los sueldos futuros de cotización X% Generación actual Generaciones futuras</p> <p>Valor presente de aportaciones futuras Generación actual Generaciones futuras Otros Ingresos</p> <p>Déficit/superávit actuarial Generación actual Generaciones futuras</p> <p>Periodo de suficiencia Año de descapitalización Tasa de rendimiento</p> <p>Estudio actuarial Año de elaboración del estudio actuarial Empresa que elaboró el estudio actuarial</p>					

INSTITUTO DE TRANSPARENCIA, ACCESO A LA INFORMACIÓN PÚBLICA Y PROTECCIÓN DE DATOS PERSONALES DEL ESTADO DE BAJA CALIFORNIA (a)
Informe sobre Estudios Actuariales - LDF

	Pensiones y jubilaciones	Salud	Riesgos de trabajo	Invalidez y vida	Otras prestaciones sociales
--	--------------------------	-------	--------------------	------------------	-----------------------------

Minerva


C.P. MINERVA BAHENA RAMIRO
COORDINACION DE ADMINISTRACION Y PROCEDIMIENTOS

[Signature]

MTR. JOSÉ RODOLFO MUÑOZ GARCÍA
COMISIONADO PRESIDENTE

INSTITUTO DE TRANSPARENCIA, ACCESO A LA INFORMACIÓN PÚBLICA Y PROTECCIÓN DE DATOS PERSONALES DEL ESTADO DE BAJA CALIFORNIA (
Resultados de Egresos - LDF						
(PESOS)						
Concepto (b)	2017 (c)	2018 (c)	2019 (c)	2020 (c)	2021 (c)	2022 (d)
1. Gasto No Etiquetado (1=A+B+C+D+E+F+G+H+I)	0	0	0	0	0	0
A. Servicios Personales	0					
B. Materiales y Suministros	0					
C. Servicios Generales	0					
D. Transferencias, Asignaciones, Subsidios y Otras Ayudas	0					
E. Bienes Muebles, Inmuebles e Intangibles	0					
F. Inversión Pública	0					
G. Inversiones Financieras y Otras Provisiones	0					
H. Participaciones y Aportaciones	0					
I. Deuda Pública	0					
2. Gasto Etiquetado (2=A+B+C+D+E+F+G+H+I)	0	0	0	0	0	0
A. Servicios Personales	0					
B. Materiales y Suministros	0					
C. Servicios Generales	0					
D. Transferencias, Asignaciones, Subsidios y Otras Ayudas	0					
E. Bienes Muebles, Inmuebles e Intangibles	0					
F. Inversión Pública	0					
G. Inversiones Financieras y Otras Provisiones	0					
H. Participaciones y Aportaciones	0					
I. Deuda Pública	0					
3. Total del Resultado de Egresos (3=1+2)	0	0	0	0	0	0


 C.P. MINERVA BAHENA RAMIRO
 COORDINACION DE ADMINISTRACION Y PROCEDIMIENTOS


 MTR. JOSÉ RODOLFO MUÑOZ GARCÍA
 COMISIONADO PRESIDENTE

INSTITUTO DE TRANSPARENCIA, ACCESO A LA INFORMACIÓN PÚBLICA Y PROTECCIÓN DE DATOS PERSONALES DEL ESTADO DE BAJA CALIFORNIA (a)						
Resultados de Ingresos - LDF						
(PESOS)						
Concepto (b)	2017 (c)	2018 (c)	2019 (c)	2020 (c)	2021 (c)	2022 (d)
1. Ingresos de Libre Disposición (1=A+B+C+D+E+F+G+H+I+J+K+L)	0	0	0	0	0	0
A. Impuestos	0	0	0	0	0	0
B. Cuotas y Aportaciones de Seguridad Social	0	0	0	0	0	0
C. Contribuciones de Mejoras	0	0	0	0	0	0
D. Derechos	0	0	0	0	0	0
E. Productos	0	0	0	0	0	0
F. Aprovechamientos	0	0	0	0	0	0
G. Ingresos por Venta de Bienes y Prestación de Servicios	0	0	0	0	0	0
H. Participaciones	0	0	0	0	0	0
I. Incentivos Derivados de la Colaboración Fiscal	0	0	0	0	0	0
J. Transferencias y Asignaciones	0	0	0	0	0	0
K. Convenios	0	0	0	0	0	0
L. Otros Ingresos de Libre Disposición	0	0	0	0	0	0
2. Transferencias Federales Etiquetadas (2=A+B+C+D+E)	0	0	0	0	0	0
A. Aportaciones	0	0	0	0	0	0
B. Convenios	0	0	0	0	0	0
C. Fondos Distintos de Aportaciones	0	0	0	0	0	0
D. Transferencias, Asignaciones, Subsidios y Subvenciones, y Pensiones y Jubilaciones	0	0	0	0	0	0
E. Otras Transferencias Federales Etiquetadas	0	0	0	0	0	0
3. Ingresos Derivados de Financiamientos (3=A)	0	0	0	0	0	0
A. Ingresos Derivados de Financiamientos	0	0	0	0	0	0
4. Total de Resultados de Ingresos (4=1+2+3)	0	0	0	0	0	0
Datos Informativos						
1. Ingresos Derivados de Financiamientos con Fuente de Pago de Recursos de Libre Disposición	0	0	0	0	0	0
2. Ingresos derivados de Financiamientos con Fuente de Pago de Transferencias Federales Etiquetadas	0	0	0	0	0	0
3. Ingresos Derivados de Financiamiento (3 = 1 + 2)	0	0	0	0	0	0

C.P. MINERVA BAHENA RAMIRO
COORDINACIÓN DE ADMINISTRACIÓN Y PROCEDIMIENTOS

MTRC. JOSÉ RODOLFO MUÑOZ GARCÍA
COMISIONADO PRESIDENTE

G. NORMAS DE DIFUSIÓN

INSTITUTO DE TRANSPARENCIA ACCESO A LA INFORMACION PUBLICA
Y PROTECCION DE DATOS PERSONALES DEL ESTADO DE BAJA CALIFORNIA

INSTITUTO DE TRANSPARENCIA, ACCESO A LA INFORMACION PUBLICA Y PROTECCION DE DATOS PERSONALES DEL ESTADO DE BAJA CALIFORNIA							
Montos pagados por ayudas y subsidios							
Del 1ero de enero al 31 de diciembre de 2022							
Concepto	Ayuda a	Subsidio	Sector (económico o social)	Beneficiario	CURP	RFC	Monto Pagado
		SIN INFORMACION A REVELAR					

MINERVA BAHENA RAMIRO
COORDINACION DE ADMINISTRACION
Y PROCEDIMIENTOS

JOSÉ RODOLFO MUÑOZ GARCÍA
COMISIONADO PRESIDENTE